





LA PRIMERA SOCIEDAD DE DEMOSTRACION SA












C.I.F.: A00000000

Informe Comercial (Fecha 20/10/2021)

Resumen ejecutivo

| Identificación | | Fecha última revisión 18/10/2021 |
|-------------------------|--|----------------------------------|
| Razón Social Actual | LA PRIMERA SOCIEDAD DE DEMOSTRACION SA | |
| CIF/NIF | A00000000 | |
| Número D-U-N-S | 475205709 | |
| Situación de la Empresa | ● Activa | |
| Denominación Antigua | <ul style="list-style-type: none"> LA PRIMERA SOCIEDAD DE DEMOSTRACION SAU LA NUEVA SOCIEDAD DE DEMOSTRACION SAU | |

| Datos de contacto | |
|--|---|
| Domicilio Social Actual CALLE PRINCIPE DE VERGARA, 32 - 28001 MADRID (Madrid) | Sucursales 8 |
|  Teléfono 916617119 914165674 |  Fax 910006666 |
|  Web www.informa.es |  E-mail corporativo laficticianueva@empresa.com |

| Riesgo Comercial | |
|--|---|
|  Rating 16 /20 Riesgo Bajo |  Situación de la Empresa : ● Activa |
| |  Opinión de Crédito : 300.000 € |
| |  Score de Liquidez: 71/100 (Probabilidad de retraso en los pagos - Moderada-baja) |
| |  Índice de Resiliencia: 55/100 (Medio-Alto) |
| |  Incidencias de Fuentes Públicas: Sí figuran incidencias censadas |
| |  Registro de Impagados Judiciales (RIJ): Sí |
| |  RAI: Consultar Ahora Sin coste |
| |  Experian Bureau Empresarial (EBE): 3.327,84 € (Último apunte: 26/09/2018) |
| |  ICIRED Fichero de Impagados: No |
| |  Media de días de demora en pagos: 69 |

Rating del Sector

SECTOR

CULTIVO DE FRUTOS TROPICALES Y SUBTROPICALES. CULTIVO DE FRUTOS CON HUESO Y PEPITAS

Rating Sector a corto plazo



Rating Sector a medio plazo



Leyenda:



Información Financiera

**Últimas Ventas Conocidas
(2021)**

245.000 €

(Fuentes Propias)

**Últimos Resultados
Conocidos(2021)**

198.000 €

(Fuentes Propias)

**Ventas Último Año
(2020)**

980.000 €

(Fuentes Propias)

**Resultado Último Año
(2020)**

800.000 €

(Fuentes Propias)

**Total Activo
(2020)**

13.900.000 €

(Fuentes Propias)

Capital social

500.000 €

Información Comercial



Sector
Materias Primas



Fecha Constitución: 01/02/1980



Fecha Inicio Actividad: 01/04/1981



Catalogación tamaño según U.E.: Empresa grande



CNAE 2009: 0124 - Cultivo de frutos con hueso y pepitas



Operaciones Internacionales: Importa



Contratos Públicos Adjudicados: [Si](#)



Número de Empleados: 24 (año 2021)



Entidades Bancarias: 6

Estructura Corporativa


-  **Presidente:** [RODRIGO DEMOSTRACION, JOSE LUIS](#)


-  **Matriz:** [SERVICIO APLICADO DE CATERING DE DEMOSTRACION SL](#)


-  **Dependencia Estructural:** Participada en grupo consolidado


-  **Participaciones:** SI


Estructura Legal


-  **Forma Jurídica:** Sociedad anónima

-  **Obligado a presentar cuentas:** Si

-  **Censo cameral:** Si. Censado en el I.A.E. (2019)

-  **Cotiza en bolsa:** Si

-  **Último Acto BORME:** 07/07/2020 Cambio de domicilio social

-  **Último artículo de prensa:** 02/06/2020 Otros prensa DATOS FINANCIEROS

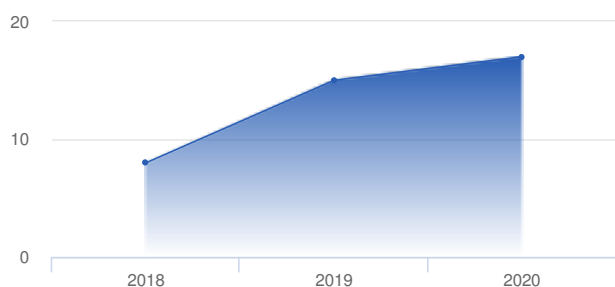
Otra Información de Interés

La fecha de actualización del último dato incluido en este Informe es **18/10/2021**

Esta empresa ha sido consultada **9.832** veces en el último trimestre, la última vez el **19/10/2021**

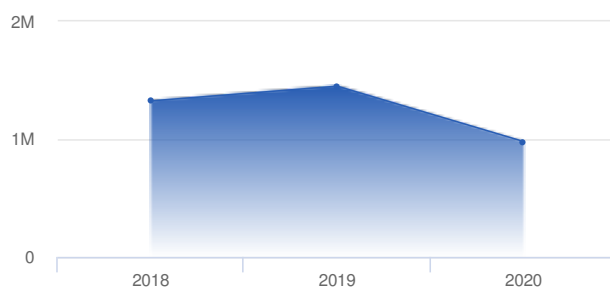
La información contenida en este informe ha sido investigada y contrastada con fecha **15/12/2020**

Evolución de Empleados



| AÑO | TOTAL | % FIJOS | % EVENTUALES |
|------|-------|---------|--------------|
| 2018 | 8 | 75,00 | 25,00 |
| 2019 | 15 | 66,66 | 33,33 |
| 2020 | 17 | 70,58 | 29,41 |

Evolución de Ventas



| AÑO | VALOR |
|------|--------------|
| 2018 | 1.325.000,00 |
| 2019 | 1.450.000,00 |
| 2020 | 980.000,00 |

Estructura corporativa

Vinculaciones administrativas

| Resumen | Distribución del órgano de Administración |
|--|---|
| <p>Órgano de administración: 13 miembros (27/07/2021)</p> <p>Audidores de cuentas: 2 miembros (31/12/2018)</p> <p>Otros cargos: 8 miembros (09/12/2015)</p> <p>Directivos funcionales: 13 miembros (27/07/2021)</p> <p>Cargos no vigentes: 8 miembros (27/07/2021)</p> | <p>Mujeres 24 %</p> <p>Hombres 76 %</p> |

| Administradores, Dirigentes y Auditor de Cuentas | | |
|---|---|--------------|
| Órgano de administración | | |
| CARGO VIGENTE | APELLIDOS Y NOMBRE | NOMBRAMIENTO |
| Presidente | RODRIGO DEMOSTRACION, JOSE LUIS | 27/07/2021 |
| Vicepresidente | DEMOSTRACION DEMOSTRACION, MARIA CARMEN | 01/06/2009 |
| Consejero | MERAYO RICOL, FRANCISCO | 19/06/2020 |
| Consejero | DEMOSTRACION RUEDA, JAVIER | 29/05/2018 |
| Consejero | SOROYA RECIO, RUBEN | 27/03/2015 |
| Consejero Inhabilitado | RODRIGO PEÑALBA, CESAR MANUEL | 03/12/2014 |
| Fecha Inhabilitación: 07/07/2020 (2 años) INHABILITADO JUDICIALMENTE | | |
| Consejero | FICTICIO DEMOSTRACION, ASUNCION | 19/12/2013 |
| Consejero | DEMOSTRACION DEMOSTRACION, MANUEL | 04/06/2009 |
| Consejero | DEMOSTRACION DEMOSTRACION, SERGIO | 07/12/2007 |
| Consejero | DEMOSTRACION DEMOSTRACION, JOSE | 12/07/2006 |
| Audidores de cuentas | | |
| CARGO VIGENTE | APELLIDOS Y NOMBRE | NOMBRAMIENTO |
| Auditor | DELOITTE SL | 31/12/2010 |
| Auditor Cuentas Consolidadas | DELOITTE SL | 31/12/2018 |
| Consulte gratis los 23 cargos vigentes + 8 cargos no vigentes censados en elinforma | | |
| Conozca su trayectoria profesional por tan sólo 2.5 € haciendo clic sobre el dirigente que desee consultar. | | |
| REMUNERACIÓN DEL CONSEJO | | |
| Fuente: Memoria 2019 | | |
| Remuneración del consejo: 157.900,00 € | | |

Directivos Funcionales / Ejecutivos

| CARGO VIGENTE | APELLIDOS Y NOMBRE |
|-------------------------------------|---|
| Director General | PRUEBA DEMOSTRACION, JUAN LUIS |
| Gerente | DEMO SANCHEZ, JESUS |
| Gerente | DEMO LOPEZ, PEDRO |
| Director/Responsable Financiero | MATEN SALSA, ERNESTO |
| Director/Responsable de Producción | DEMOSTRACION DEMOSTRACION, MARIA CARMEN |
| Director/Responsable Comercial | DEMOSTRACION FUNCIONAL, LUIS |
| Director/Responsable de Marketing | DEMOSTRACION FICTICIO, ROGELIO |
| Director/Responsable de Calidad | DEMOS DEMOS, ROGELIO |
| Director/Responsable de Publicidad | RULLAN ROMAN, JAVIER |
| Director/Responsable de Publicidad | FUNCIONAL PRUEBA, ERNESTO |
| CARGO NO VIGENTE | APELLIDOS Y NOMBRE |
| Director/Responsable de Exportación | DEMO GARCIA, JOSE |
| Director General Adjunto | DEMOSTRACION DEMOSTRACION, MARIA CARMEN |
| Director/Responsable de Producción | DEMOSTRACION FUNCIONAL, LUIS |

Existen 10 directivos censados en eInforma. Si desea que le facilitemos la búsqueda gratuita de cualquiera de estos directivos en la base de datos de Administradores de empresas, pulse sobre el nombre de su interés.

Vinculaciones financieras

Accionistas

| RAZÓN SOCIAL | AVISO | NIF/PAÍS | % | FUENTE | FECHA FUENTE |
|--|-------|-----------|----------|----------------------|--------------|
| SERVICIO APLICADO DE CATERING DE DEMOSTRACION SL | | B00000000 | 100,00 % | Información encuesta | 16/12/2020 |

Consulte gratis los **1 accionistas vigentes** + 16 accionistas históricos censados en eInforma

Participaciones

| RAZÓN SOCIAL | AVISO | NIF/PAÍS | % | FUENTE | FECHA FUENTE |
|-----------------------------------|-------|-----------|----------|----------------------|--------------|
| SEGUNDA PRUEBA BT | | D00000000 | 100,00 % | Información encuesta | 15/12/2020 |

Consulte gratis las **1 participaciones vigentes** + 2 participaciones históricas censadas en eInforma

Estructura legal

Datos de Constitución

- **Fecha de publicación:** 01/03/2009
- **Provincia del registro:** Madrid
- **Nº de anuncio:** 1111111

Datos de estructura Actual

- **Forma jurídica:** Sociedad anónima
- **Capital social:** 500.000€
- **Capital desembolsado:** 500.000€

| Aspectos Legales | Identificador de Entidad Jurídica (LEI) |
|--|---|
| <ul style="list-style-type: none"> • Obligado a presentar cuentas: Si • Censo cameral: Si. Censado en el I.A.E. (2019) • Cotiza en bolsa: Si | <ul style="list-style-type: none"> • Fuente: Legal Entity Identifiers (p-lei.org) • Identificador: 959800360GUGDZ8BHF44 • Fecha de alta: 10/09/2020 • Fecha del boletín: 10/09/2020 • Fecha de renovación: 31/12/2020 |

| Información Bursátil | | | |
|-----------------------------|---------------------|-----------------------------|------------|
| TIPO DE MERCADO | PLAZA DE COTIZACIÓN | TIPO DE COTIZACIÓN | ESTADO |
| Bolsas y Mercados Españoles | Valencia | | Suspendida |
| Bolsas y Mercados Españoles | Barcelona | | Suspendida |
| Bolsas y Mercados Españoles | Madrid | SÓLO RENTA VARIABLE | Suspendida |
| Bolsas y Mercados Españoles | Bilbao | RENDA FIJA Y RENTA VARIABLE | Activa |

BORME (Boletín Oficial del Registro Mercantil)

| Buscador de actos publicados del B.O.R.M.E |
|---|
| <p>Utilice el buscador de actos publicados en el B.O.R.M.E (Boletín Oficial del Registro Mercantil) y encuentre la información que necesita.</p> <p>Total: 14 actos publicados</p> <p>Ir al buscador de actos del B.O.R.M.E</p> |

| Resumen |
|---|
| <p>Actos sobre actividad: 1(Último: 19/12/2011)</p> <p>(!) Actos sobre administradores: 4(Último: 19/06/2020, primero: 19/12/2013)</p> <p>Actos de capital: 1(Último: 13/12/2011)</p> <p>Actos de creación: 1(Último: 02/03/2009)</p> <p>(!) Actos de depósitos: 4(Último: 16/07/2011, primero: 16/07/2010)</p> <p>Actos de identificación: 1(Último: 07/07/2020)</p> <p>Actos informativos: 1(Último: 26/06/2012)</p> <p>Actos sobre procedimientos: 1(Último: 16/07/2010)</p> |

Últimos Actos BORME [Ver todos los actos >](#)

Otros actos

| ACTO | FECHA | Nº ANUNCIO | REG. MERC. |
|--|------------|------------|------------|
| Cambio de domicilio social | 07/07/2020 | 1009982 | Madrid |
| Nombramientos | 19/06/2020 | 998587 | Madrid |
| Nombramientos | 29/05/2018 | 8599798 | Madrid |
| Nombramientos | 03/12/2014 | 8587842 | Madrid |
| Nombramientos | 19/12/2013 | 9789789 | Madrid |
| Otros conceptos | 26/06/2012 | 5858528 | Madrid |
| Ampliación del objeto social | 19/12/2011 | 8528528 | Madrid |
| Ampliación de capital (IA) | 13/12/2011 | 8978978 | Madrid |
| Depósito de cuentas anuales (2010) | 16/07/2011 | 8963896 | Madrid |
| Depósito de proyecto de escisión total | 16/07/2010 | 9999995 | Madrid |

Consulte la imagen original de la publicación en el BORME (3 €) o del Depósito de Cuentas (12 €) haciendo clic en el enlace correspondiente.

Publicaciones en Prensa

Resumen de Prensa por tipo de información

Información financiera: [1\(Último: 02/06/2020\)](#)

Histórico de prensa: [14\(Último: 05/06/2014, primero: 20/07/2006\)](#)

Últimos artículos de Prensa

02/06/2020 Publicado por: **Otros prensa** Tipo de Información: **DATOS FINANCIEROS**

LA PRIMERA SOCIEDAD DE DEMOSTRACIÓN destinará 58.201 euros en la remodelación de sus instalaciones, a fin de adaptarlas a las nuevas medidas de seguridad e higiene frente al Covid-19.

05/06/2014 Publicado por: **El Mundo del Siglo Ventiuno (PÁG. 46)** Tipo de Información: **DATOS PRODUCTIVOS**

LA NUEVA FICTICIA ha obtenido una cosecha récord de frutos, que ha superado los 555.000 kilos. La implantación de técnicas y prácticas de cultivo innovadoras ha contribuido a la optimización del rendimiento en tres de sus plantaciones, que han superado en un 40% la media de producción por hectárea de la comarca y en un 20% la producción óptima de plantación tradicional por hectárea. LA NUEVA FICTICIA explota cinco fincas en las vegas del río Vélez, de las que tres ya han alcanzado su máximo nivel productivo, otra debe iniciarlo en la próxima campaña 2014-2015, y una quinta dará su primera cosecha en esta campaña. En total la firma cultiva 63 hectáreas.

[Artículos : 15 censados \(Link gratuito\)](#)

Información Adicional

Información Complementaria

Responsabilidad Social Empresarial

Entidad Familiarmente Responsable -EFR© desde el 03/11/2011 N° de registro:118/01-2011 Norma:1000-1 Entidad de certificación:AUDELCO

Direcciones

Domicilios

Domicilio social actual

Dirección:
CALLE PRINCIPE DE VERGARA, 32 - 28001 MADRID (Madrid)
Teléfono:916617119, 914165674
Fax:910006666

Domicilio operativo

Dirección:
PASEO DE LA CHOPERA (4 B), 25 - 28100 ALCOBENDAS (Madrid)
Teléfono: 916617119
Fax:910006666

Domicilio social anterior

Dirección:
AVENIDA DE LA INDUSTRIA, 32 - 28108 ALCOBENDAS (Madrid)

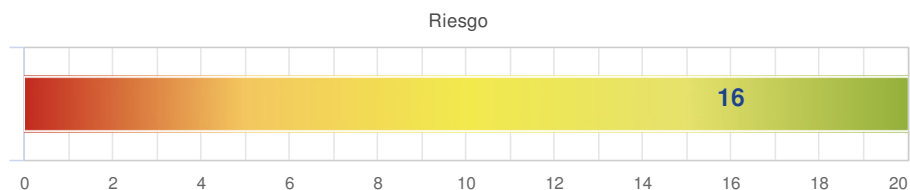
Sucursales

| DOMICILIO | CODIGO POSTAL | MUNICIPIO | PROVINCIA | TELEFONO FAX |
|----------------------------|---------------|-------------------|-----------|------------------------------|
| AVENIDA SANT JORDI 308 | 08960 | SANT JUST DESVERN | Barcelona | T: 930000014 F: 930000015 |
| CALLE VELAZQUEZ 21 | 28001 | MADRID | Madrid | |
| BARRIO PILAR | 28029 | MADRID | Madrid | T: 910000018 |
| AVENIDA BUCARAMANGA 20 BJ | 28033 | MADRID | Madrid | T: 910000012 F: 910000013 |
| CALLE IMPALA 5 | 28033 | MADRID | Madrid | T: 917633072 |
| PASEO DE LA CHOPERA 25 4 B | 28100 | ALCOBENDAS | Madrid | T: 910000014 F: 910000015 |
| PLAZA BANARES 44 | 48003 | BILBAO | Bizkaia | |
| PASEO LA CONSTITUCION 10 | 50008 | ZARAGOZA | Zaragoza | |

Riesgo

Rating

Rating

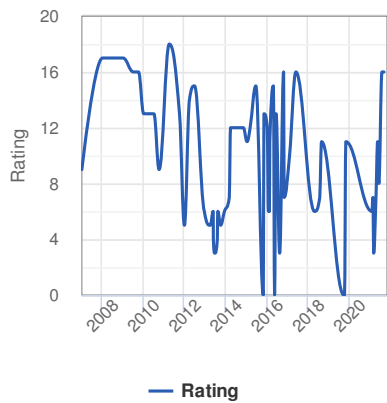


Opinión de crédito

Crédito según datos objetivos (De 0 a 6.000.000 Euros):

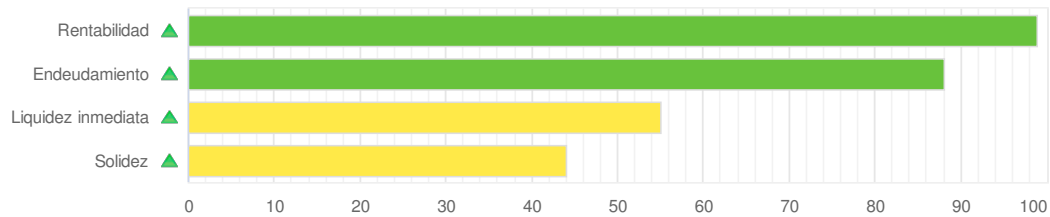
- Favorable para 300.000 Euros. Máximo

Evolución del Rating

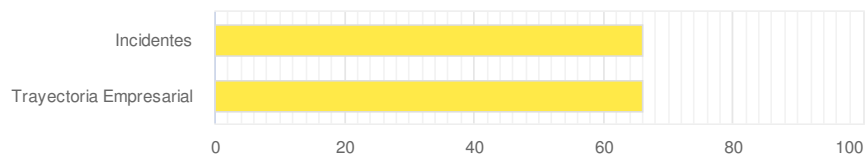


Equilibrio

Síntesis realizada con los datos del Ejercicio 2020



Cumplimientos



Explicación del Rating

Situación financiera

- La situación financiera de la compañía es buena
- La evolución de la situación financiera de la sociedad ha sido estable
- La evolución de las ventas y resultados ha sido negativa
- La capacidad para convertir en recursos líquidos las ventas generadas por el ejercicio de su actividad, se sitúa por encima de las empresas de su sector y tamaño
- La capacidad de generar recursos líquidos a partir de la utilización de sus activos, se sitúa por encima de las empresas de similar tamaño en su sector
- Atendiendo al EBIT, la sociedad tiene una muy buena capacidad para hacer frente al coste de la financiación externa
- El conjunto de las deudas exigibles a largo plazo para la empresa se sitúa por debajo que el sector al que pertenece
- La capacidad de la empresa para generar efectivo a partir de sus actividades ordinarias y hacer frente a sus deudas a corto plazo es buena

Estructura de la sociedad

- En función de su volumen de ventas, esta empresa puede ser catalogada como pequeña
- La evolución de los empleados ha sido positiva
- El sector de actividad al que pertenece la sociedad tiene un riesgo de fallido más bajo que otros sectores

Cumplimientos e Incidencias

- Las informaciones de que disponemos indican que la sociedad tiene alguna incidencia de pago
- Según nos consta existen reclamaciones por parte de la administración o demandas judiciales registradas contra esta empresa

Publicación de cuentas

- La empresa ha incurrido en retrasos en el Depósito de Cuentas Anuales en el Registro Mercantil

Otra información de interés

- Se ha procedido a realizar una revisión de la calificación de la sociedad por parte de uno de nuestros analistas derivada del resultado de nuestras investigaciones.

Motivos de los Últimos Cálculos Relevantes en el Rating

| FECHA | VARIACIÓN | RATING RESULTANTE | MOTIVO |
|------------|-------------|-------------------|---|
| 01/09/2021 | Igual | 16 | • Se ha producido una variación en la afectación de la información de comportamiento de pagos |
| 03/08/2021 | Igual | 16 | • Se ha producido una variación en la afectación de la información de comportamiento de pagos |
| 27/07/2021 | Aumento | 16 | • Se ha producido la revisión detallada de toda la información disponible de la sociedad por parte de uno de nuestros analistas |
| 01/06/2021 | Disminución | 8 | • Se ha producido la revisión detallada de toda la información disponible de la sociedad por parte de uno de nuestros analistas |
| 28/05/2021 | Igual | 11 | • Se ha producido una variación en la afectación de la información de comportamiento de pagos |

Score de Liquidez

Datos del Score de Liquidez

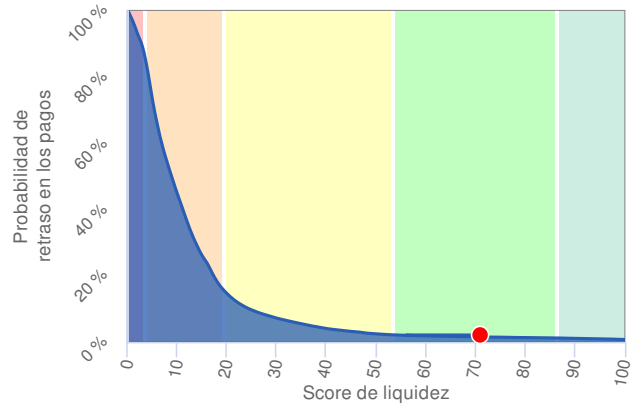
Score de Liquidez: 71/100

Probabilidad de retraso en los pagos: 1,99% (Moderada-baja)

¿Qué mide el Score de Liquidez?

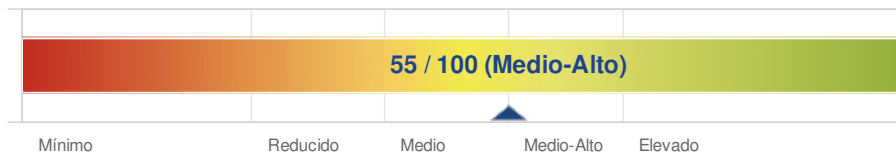
El Score de Liquidez es una herramienta que, basándose en la estadística, clasifica las empresas según la probabilidad de que se retrasen en un porcentaje significativo de sus pagos. Se entiende por "retraso significativo de sus pagos" cuando existen retrasos de más de 90 días en los pagos en un porcentaje significativo de los mismos.

Distribución del Score de Liquidez

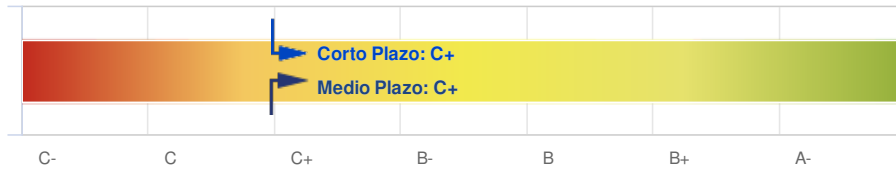


Análisis Impacto COVID-19

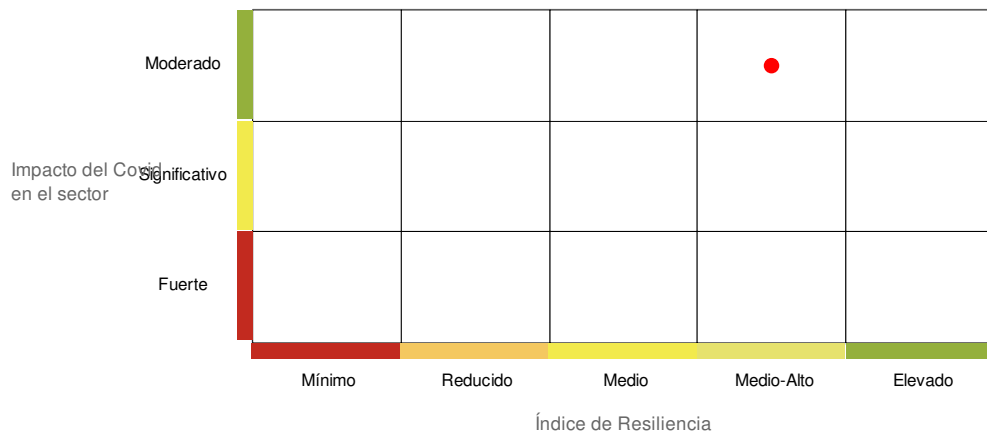
Índice de Resiliencia



Rating del Sector



Impacto Covid-19



El sector de actividad al que pertenece esta entidad tiene un impacto derivado de la situación provocada por el COVID Moderado y su Índice de Resiliencia es Medio-Alto, lo que significa que tiene una estructura financiera buena para poder afrontar esta crisis.

R.A.I. (Registro de Aceptaciones Impagadas)

R.A.I. (Registro de Aceptaciones Impagadas)

Consulte ahora la Información incluida en el RAI de la empresa LA PRIMERA SOCIEDAD DE DEMOSTRACION SA con CIF: A00000000

Reduzca el riesgo de sus operaciones sabiendo si esta empresa está incluida en el RAI, el registro de morosos más importante de España. La información estará disponible en el momento exacto que realice la consulta y siendo visible durante 1 hora. Si desea usted consultar el RAI pasado ese tiempo deberá abonar el precio de la consulta según tarifas vigentes. La consulta la RAI está excluida del Servicio de Consulta Ilimitada de los informes.

Esta información procede del Registro de Aceptaciones Impagadas (R.A.I.). Sólo puede ser utilizada para atender a necesidades legítimas de información del concursante, de acuerdo con su actividad profesional o social, en orden a la concesión de crédito o al seguimiento y control de los créditos ya concedidos y no se podrá ceder o transmitir a terceros, copiar, duplicar o reproducir, ni incorporar a ninguna base de datos propia o ajena, o reutilizar en modo alguno, ya sea de forma directa o indirecta.

[Más información](#) | [Ver ejemplo](#) **4,50€**

[Consultar R.A.I. Online](#)

Experian Bureau Empresarial. Morosidad Bancaria y Multisectorial

Morosidad Bancaria y Multisectorial



Esta empresa **ESTÁ** incluida en el fichero EXPERIAN BUREAU EMPRESARIAL con los siguientes comentarios:

- El 50,00% de los contratos impagados, que suponen el 54,36% del importe, han sido declarados en situación de fallidos por su acreedor al considerar éste extremadamente difícil su recuperación.
- El 100,00% de los incumplimientos de obligación de pago tiene una antigüedad mayor a 6 meses.
- El 50,00% de los incumplimientos de obligación de pago con una antigüedad mayor de 6 meses ha sido catalogado como fallido.

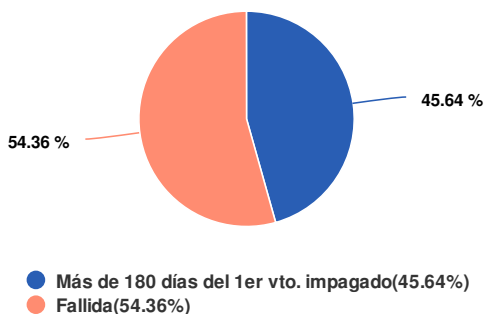
Detalle de los impagos registrados

| CARACTERÍSTICAS DE LA OPERACION | | | CARACTERÍSTICAS DEL IMPAGO | | | | |
|----------------------------------|--------------------|---------------------|---------------------------------------|-----------|-------------------|---------------|---------------|
| TIPO DE ACREEDOR | PRODUCTO | IMPORTE OPERACIONES | SITUACIÓN | NºIMPAGOS | IMPORTE IMPAGOS | PRIMER IMPAGO | ÚLTIMO IMPAGO |
| Aseguradora de Crédito y Caución | Póliza de Crédito | - | Fallida | 2 | 1.809,03 € | 15/04/2017 | 30/05/2017 |
| Telecomunicaciones | Telecomunicaciones | - | Más de 180 días del 1er vto. impagado | - | 1.518,81 € | 25/05/2018 | 26/09/2018 |
| Total : | | | | | 3.327,84 € | | |

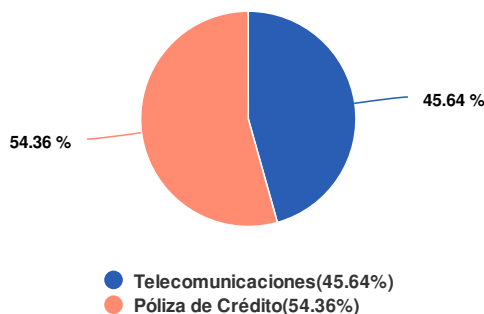
Análisis gráfico de los impagos

| SITUACIÓN | TOTAL | Nº DE OPERACIONES | 2018 | 2017 |
|---------------------------------------|------------|-------------------|------------|------------|
| Más de 180 días del 1er vto. impagado | 1.518,81 € | 1 | 1.518,81 € | 0,00 € |
| Fallida | 1.809,03 € | 1 | 0,00 € | 1.809,03 € |

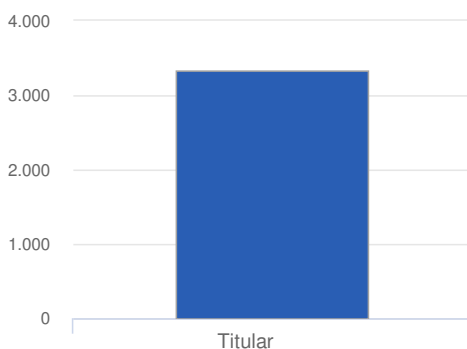
Impagos por Situación



Impagos por Producto



Tipo de Deudor



Esta información procede del servicio "Experian Bureau Empresaria" propiedad de Experian Bureau de Crédito, S.A. Sólo podrá ser utilizada por empresarios o profesionales y para finalidades propias de su negocio, no pudiendo ceder o transmitir a terceros, copiar, duplicar o reproducir, ni incorporar a ninguna base de datos propia o ajena, o reutilizar en modo alguno, ya sea de forma directa o indirecta. Experian Bureau de Crédito, S.A. podrá reclamarle los daños y perjuicios que pueda sufrir en caso de incumplimiento de cualquiera de las anteriores obligaciones. Experian no será responsable de la falta de exactitud de la información suministrada siempre y cuando coincida con la aportada por las entidades acreedoras.

ICIRED Fichero de Impagados

ICIRED Fichero de Impagados



Esta empresa NO está incluida en el FICHERO DE IMPAGADOS DE ICIRED

Consulta realizada el 20 de Octubre de 2021 a las 09:57

Esta información procede del Fichero de Impagados ICIRED, propiedad de Inversiones Colectivas en Red, S.L. Sólo podrá ser utilizada por empresarios o profesionales y para finalidades propias de su negocio, no pudiendo ceder o transmitir a terceros, copiar, duplicar o reproducir, ni incorporar a ninguna base de datos propia o ajena, o reutilizar en modo alguno, ya sea de forma directa o indirecta. Inversiones Colectivas en Red S.L. podrá reclamarle los daños o perjuicios que pueda sufrir en caso de incumplimiento de cualquiera de las anteriores obligaciones. ICIRED no será responsable de la falta de exactitud de la información suministrada siempre y cuando coincida con la aportada por las entidades acreedoras.

PAYDEX: Comportamiento de pagos

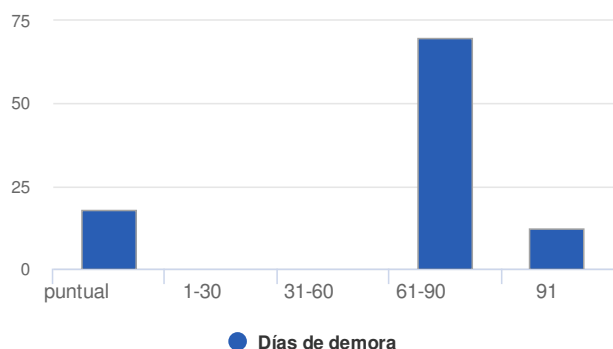
Resumen

La red D&B recoge más de 100 millones de experiencias cada año, y los clientes de INFORMA D&B S.A.U. (S.M.E.) son los únicos en poder consultar esta información exclusiva en España.

- **Media de días de demora en pagos:**69
- **Número de experiencias de pago (últimos 12 meses):**16
- **Importe medio de las experiencias:**2.691 €
- **D&B Paydex:**37
- **Importe total de las experiencias:**43.057 €

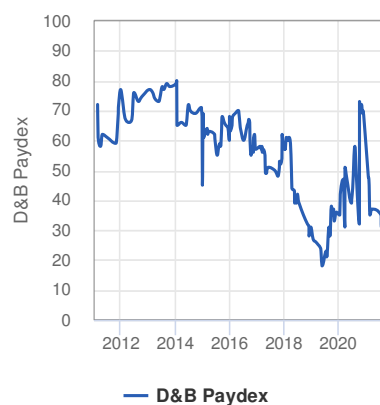
* El Paydex es un índice que va de 0 a 100. Mayores valores en el índice son indicativos de mayor puntualidad en los pagos.

Situación de la deuda pendiente



El importe total de las experiencias de pago es de 43.057 euros.
82.0% del importe total en demora

Evolución del Paydex



Experiencias de pago

| RANGOS DE VALOR (EUROS) | EXPERIENCIAS | IMPORTE TOTAL | PAGADO PUNTUALMENTE | 1-30 DÍAS | 31-60 DÍAS | 61-90 DÍAS | +91 DÍAS |
|-------------------------|--------------|---------------|---------------------|------------|------------|-------------|-------------|
| 10.000 - 24.999 | 2 | 30,05 | | | | 100 % | |
| <10.000 | 14 | 13,01 | 58 % | | | 1 % | 41 % |
| Total | 16 | 43,06 | 18 % | 0 % | 0 % | 70 % | 12 % |
| Total | 16 | 43,06 | 18 % | 0 % | 0 % | 70 % | 12 % |
| Total | 16 | 43,06 | 18 % | 0 % | 0 % | 70 % | 12 % |
| Total | 16 | 43,06 | 18 % | 0 % | 0 % | 70 % | 12 % |
| Total | 16 | 43,06 | 18 % | 0 % | 0 % | 70 % | 12 % |
| Total | 16 | 43,06 | 18 % | 0 % | 0 % | 70 % | 12 % |
| Total | 16 | 43,06 | 18 % | 0 % | 0 % | 70 % | 12 % |
| Total | 16 | 43.057 | 18 % | 0 % | 0 % | 70 % | 12 % |

En algunos casos, los días de demora en los pagos pueden deberse a descuidos o facturas atrasadas.

Incidencias

Incidencias

Situación de la Empresa : Activa



Procedimientos Concursales y Preconcursoales: 1 (Última 18/09/2019)

- Procedimiento Preconcursoal: 0
- [Procedimiento Concursal:](#) 1

Estado actual: Concurso Voluntario



Incidencias Judiciales: 4 (Primera 15/01/2014, Última 13/05/2020)

- [Juzgados de lo civil:](#) 2
- [Juzgados de lo social:](#) 2



Registro de Impagados Judiciales (RIJ): 1 (Última 04/11/2019)

- [Juzgados de lo civil:](#) 1
- Juzgados de lo social: 0



Reclamaciones Administrativas: 4 (Primera 22/01/2016, Última 03/06/2020)

- [Con la Seguridad Social:](#) 1
- Con Hacienda: 0
- [Con otros Organismos:](#) 3



Acreedor del procedimiento concursal de: 0 (Ningún elemento significativo)

Si no conoce el significado de alguno de los términos utilizados, acceda a continuación a nuestro: [Diccionario de Demandas Judiciales](#)

ÚLTIMOS PROCEDIMIENTOS CONCURSALES Y PRECONCURSALES

Cifras expresadas en Euros

PROCEDIMIENTO CONCURSAL

| Fecha | Tipo Demanda | Estado de Incidencia | Activo | Pasivo |
|------------|--------------------------|----------------------|--------|--------|
| 18/09/2019 | CONCURSO | DECLARACIÓN | | |

[Total: 1 \(Ver Todas\)](#)

ÚLTIMAS INCIDENCIAS JUDICIALES

Cifras expresadas en Euros

JUZGADOS DE LO CIVIL

| FECHA | TIPO DEMANDA | ESTADO DE INCIDENCIA | ACTOR | IMPORTE |
|------------|---------------------------|------------------------|--------------------|------------|
| 13/05/2020 | ORDINARIO | SENTENCIA J. ORDINARIO | BANCO SANTANDER SA | 7.840,00 € |
| 15/07/2016 | ORDINARIO | EMBARGO | BANCO SANTANDER SA | 7.855,00 € |

[Total: 2 \(Ver Todas\)](#)

JUZGADOS DE LO SOCIAL

| FECHA | ESTADO DE INCIDENCIA | ACTOR | IMPORTE |
|------------|---|-------------|------------|
| 18/02/2020 | RECLAM. CANTIDAD JZDO. SOCIAL | DESCONOCIDO | 1.520,05 € |
| 27/12/2018 | EMBARGO | DESCONOCIDO | 8.000,00 € |

[Total: 2 \(Ver Todas\)](#)

ÚLTIMAS RECLAMACIONES ADMINISTRATIVAS

Cifras expresadas en Euros

Con la Seguridad Social

Existen 1 reclamaciones administrativas con la Seguridad Social censadas en LA PRIMERA SOCIEDAD DE DEMOSTRACION SA

EJECUTIVOS

| FECHA | ORGANISMO | IMPORTE |
|----------------------------|--|------------|
| 22/01/2016 | T.G.S.S.DIRECCION PROVINCIAL DE MADRID | 1.430,00 € |

[Con la Seguridad Social: 1 \(Ver Todas\)](#)

Con otros organismos

Existen 3 reclamaciones administrativas con otros organismos censadas en LA PRIMERA SOCIEDAD DE DEMOSTRACION SA

EMBARGOS

| FECHA | ORGANISMO | IMPORTE |
|----------------------------|--|------------|
| 11/02/2019 | DIPUTACIÓN PROVINCIAL DE VALENCIA - GESTION TRIBUTARIA | |
| 22/01/2016 | AYUNTAMIENTO DE MADRID | 1.200,00 € |

NOTIFICACIONES

| FECHA | ORGANISMO | IMPORTE |
|----------------------------|---|------------|
| 03/06/2020 | CONSEJERÍA DE TRANSPORTES, MOVILIDAD E INFRAESTRUCTURAS DE MADRID | 2.001,00 € |

[Resto de organismos: 3 \(Ver Todas\)](#)

ÚLTIMOS REGISTROS DE IMPAGADOS JUDICIALES

Cifras expresadas en Euros

JUZGADOS DE LO CIVIL

| FECHA | TIPO DEMANDA | ESTADO DE INCIDENCIA | ACTOR | IMPORTE |
|------------|------------------------------|----------------------|-----------|------------|
| 04/11/2019 | VERBAL CIVIL | SENTENCIA J. VERBAL | NO CONSTA | 3.200,72 € |

[Total: 1 \(Ver Todas\)](#)

Elementos financieros

La información del último Depósito de Cuentas individual contenida en este Informe procede de fuentes propias ajenas al Registro Mercantil

Por causas ajenas a nuestra voluntad el Depósito de cuentas del Registro Mercantil del ejercicio 2013, se ha recibido erróneamente, teniendo disponible el Depósito consolidado.

Elementos Financieros

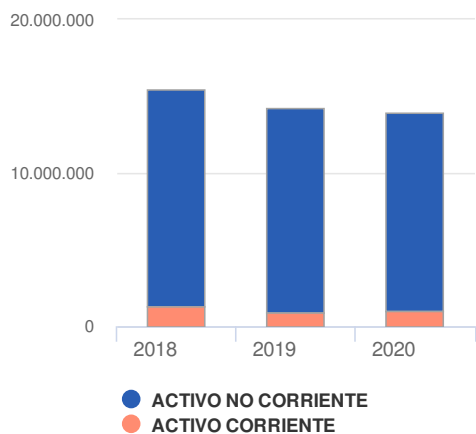
Análisis del Balance

Cifras expresadas en Euros

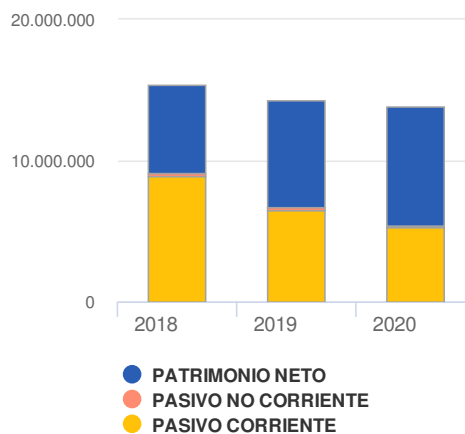
| | EJERCICIO 2020 * | % ACTIVO | EJERCICIO 2019 | % ACTIVO | EJERCICIO 2018 | % ACTIVO |
|----------------------------|------------------|----------|----------------|----------|----------------|----------|
| ACTIVO | | | | | | |
| ACTIVO NO CORRIENTE | 12.940.000,00 | 93,09 | 13.330.000,00 | 93,42 | 14.150.000,00 | 91,67 |
| ACTIVO CORRIENTE | 960.000,00 | 6,91 | 939.000,00 | 6,58 | 1.285.000,00 | 8,33 |
| PASIVO | | | | | | |
| PATRIMONIO NETO | 8.513.000,00 | 61,24 | 7.613.000,00 | 53,35 | 6.363.000,00 | 41,22 |
| PASIVO NO CORRIENTE | 80.000,00 | 0,58 | 120.000,00 | 0,84 | 150.000,00 | 0,97 |
| PASIVO CORRIENTE | 5.307.000,00 | 38,18 | 6.536.000,00 | 45,81 | 8.922.000,00 | 57,80 |

* Datos obtenidos por Fuentes Propias

Activo



Patrimonio Neto - Pasivo



Comentarios del Balance

El activo total de la empresa decreció un 2,59 % entre 2019 y 2020.

Este decrecimiento ha sido mayor en el caso del activo no corriente, que se redujo un 2,93 %.

La reducción del activo contrasta con el crecimiento del Patrimonio Neto que han aumentado un 11,82 %. Por tanto, el endeudamiento de la empresa se ha reducido un 19,07 %.

El activo total de la empresa decreció un 7,55 % entre 2018 y 2019.

Este decrecimiento en la cifra del total de activo, ha tenido su reflejo en la reducción del activo no corriente del 5,8 %.

La reducción del activo contrasta con el crecimiento del Patrimonio Neto que han aumentado un 19,64 %. Por tanto, el endeudamiento de la empresa se ha reducido un 26,63 %.

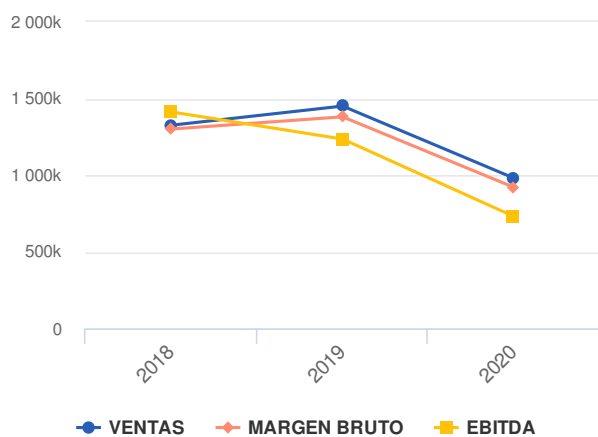
Análisis de la cuenta de pérdidas y ganancias

Cifras expresadas en Euros

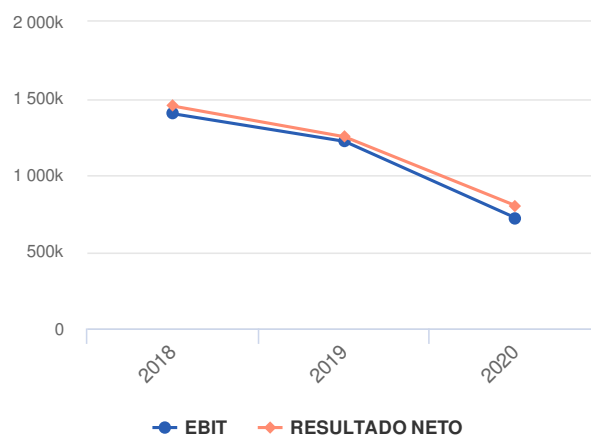
| | EJERCICIO 2020 * | % VENTAS | EJERCICIO 2019 | % VENTAS | EJERCICIO 2018 | % VENTAS |
|-------------------------------------|------------------|----------|----------------|----------|----------------|----------|
| VENTAS | 980.000,00 | | 1.450.000,00 | | 1.325.000,00 | |
| MARGEN BRUTO | 920.000,00 | 93,88 | 1.380.000,00 | 95,17 | 1.300.000,00 | 98,11 |
| EBITDA | 730.000,00 | 74,49 | 1.235.000,00 | 85,17 | 1.412.000,00 | 106,57 |
| EBIT | 720.000,00 | 73,47 | 1.220.000,00 | 84,14 | 1.400.000,00 | 105,66 |
| RESULTADO NETO | 800.000,00 | 81,63 | 1.250.000,00 | 86,21 | 1.450.000,00 | 109,43 |
| TIPO IMPOSITIVO EFECTIVO (%) | 9,09 | | 10,71 | | 6,45 | |

* Datos obtenidos por Fuentes Propias

Ventas



Resultado Neto



Comentarios de la Cuenta de Pérdidas y Ganancias

La cifra de ventas de la empresa decreció un 32,41 % entre 2019 y 2020.

El EBIT de la empresa decreció un 40,98 % entre 2019 y 2020.

Esta evolución implica una reducción en la rentabilidad económica de la empresa.

El resultado de estas variaciones es una reducción de la Rentabilidad de Explotación de la empresa del 39,38 % en el periodo analizado, siendo dicha rentabilidad del 5,25 % en el año 2020.

El Resultado Neto de la empresa decreció un 36 % entre 2019 y 2020.

La aportación de las actividades de explotación a la evolución de la Rentabilidad Financiera ha sido menor que la de las actividades financieras .

El resultado de estas variaciones es una reducción de esta rentabilidad del 43,77 % en el periodo analizado, siendo igual a 10,34 % en el año 2020.

La cifra de ventas de la empresa creció un 9,43 % entre 2018 y 2019.

El EBIT de la empresa decreció un 12,86 % entre 2018 y 2019.

Esta evolución implica una reducción en la rentabilidad económica de la empresa.

El resultado de estas variaciones es una reducción de la Rentabilidad de Explotación de la empresa del 5,36 % en el periodo analizado, siendo dicha rentabilidad del 8,66 % en el año 2019.

El Resultado Neto de la empresa decreció un 13,79 % entre 2018 y 2019.

La aportación de las actividades de explotación a la evolución de la Rentabilidad Financiera ha sido menor que la de las actividades financieras .

El resultado de estas variaciones es una reducción de esta rentabilidad del 24,51 % en el periodo analizado, siendo igual a 18,39 % en el año 2019.

Comparativa Sectorial

Análisis del Balance (% sobre el total activo)

Cifras expresadas en %

| | EMPRESA (2020) | SECTOR | DIFERENCIA |
|----------------------------|----------------|--------|------------|
| ACTIVO | | | |
| ACTIVO NO CORRIENTE | 93,09 | 60,77 | 32,32 |
| ACTIVO CORRIENTE | 6,91 | 39,23 | -32,32 |
| PASIVO | | | |
| PATRIMONIO NETO | 61,24 | 41,67 | 19,57 |
| PASIVO NO CORRIENTE | 0,58 | 29,62 | -29,04 |
| PASIVO CORRIENTE | 38,18 | 28,71 | 9,47 |

Análisis de la cuenta de pérdidas y ganancias (% sobre los ingresos totales de explotación)

Cifras expresadas en %

| | EMPRESA (2020) | SECTOR | DIFERENCIA |
|-----------------------|----------------|--------|------------|
| VENTAS | 91,59 | 92,78 | -1,19 |
| MARGEN BRUTO | 85,98 | 70,93 | 15,05 |
| EBITDA | 68,22 | 9,85 | 58,37 |
| EBIT | 67,29 | 3,93 | 63,36 |
| RESULTADO NETO | 74,77 | 1,73 | 73,04 |

Composición del Sector

CNAE - SECTOR COMPARADO: 0124 - Cultivo de frutos con hueso y pepitas
Número de empresas: 310
TAMAÑO: 0 - 2.000.000,00 Euros

Comentarios a la comparativa sectorial

En comparación con su sector, el activo de la empresa muestra una mayor proporción de Activo no corriente. En concreto, la diferencia con la media del sector es de 32,32 %.

En cuanto a la composición del pasivo, la empresa recurre en mayor medida a la autofinanciación, siendo la proporción del Patrimonio Neto un 19,57 % mayor. Consecuentemente, las fuentes de financiación ajenas son menos utilizadas por la compañía (un 19,57 % menos que el sector).

La proporción que suponen las ventas sobre los ingresos totales de explotación en la empresa es igual a 91,59 %, un 1,19 % menor que en el sector.

El EBIT de la empresa fue positivo e igual a un 67,29 % respecto a los ingresos totales de explotación, un 63,36 % superior al del sector.

La capacidad de la empresa para generar beneficios de explotación es superior a la del sector ya que su ratio EBIT/Ventas es mayor (0,73 frente a 0,04).

El Resultado Neto de la empresa fue positivo e igual a un 74,77 % respecto a los ingresos totales de explotación, un 73,04 % superior al del sector.

Los resultados financieros y el efecto impositivo han tenido un impacto positivo sobre el resultado neto en la empresa, al contrario que en el sector.

Otros datos de memoria

Distribución de Resultados

Cifras expresadas en Euros

Distribución de Resultados:

Fuente Memoria Año: 2020

Base de Reparto

| | |
|-------------------------------------|-------------------|
| Remanente | 0,00 |
| Reservas Voluntarias | 0,00 |
| Otras Reservas de Libre Disposición | 0,00 |
| Pérdidas y Ganancias | 800.000,00 |
| Total Base de Reparto | 800.000,00 |

Distribución

| | |
|-------------------------|-------------------|
| Reservas especiales | 800.000,00 |
| Total aplicación | 800.000,00 |

Información comercial

Datos de Constitución

- **Fecha de Constitución:** 01/02/1980
- **Fecha de inicio de actividad:** 01/04/1981

Datos de Fundación y Procedencia

- La sociedad surge como consecuencia de La sociedad procede de la fusión por absorción de la SOCIEDAD DEMOSTRACIÓN SA y de la SOCIEDAD DE PRUEBA SL

Catalogación tamaño según U.E.

- **Tamaño basado en la Recomendación 2003/361/CE:** Empresa grande
- **Motivo de la catalogación:** Datos de empleados y/o ventas

Actividad Comercial Principal

- **Actividad Informa** 1081330 - Cultivo de frutos con hueso y pepitas
- **CNAE 2009** 0124 - Cultivo de frutos con hueso y pepitas
- **SIC** 0179 - Otros frutos SC
- **Objeto Social** Plantación, cultivo, distribución y transporte de toda clase de frutos, frutas y hortalizas, comercio al por mayor y al por menor de productos alimenticios.
- **Descripción de actividad** Cultivo de frutos y frutas con hueso, la recogida, transporte, distribución, venta al mayor y exportación de los mismos utilizando cualquier tipo de transporte.

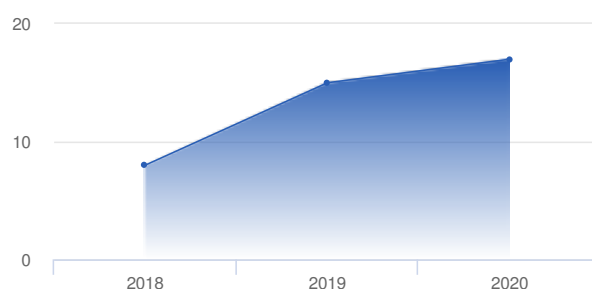
Actividad Comercial Secundaria

- **Actividad Informa** 1072200 - Explotación forestal
 - **Actividad CNAE** 0210 - Silvicultura y otras actividades forestales
 - **Actividad SIC** 0811 - Explotación de zonas madereras
-
- **Actividad Informa** 1010000 - Explotación De Ganado Bovino
 - **Actividad CNAE** 0142 - Explotación de otro ganado bovino y búfalos
 - **Actividad SIC** 0212 - Producción y engorde de ganado bovino o vacuno

[Existen 6 actividades secundarias censadas para esta empresa en LA PRIMERA SOCIEDAD DE DEMOSTRACION SA](#)

Evolución de Empleados

| AÑO | TOTAL | % FIJOS | % EVENTUALES |
|------|-------|---------|--------------|
| 2018 | 8 | 75,00 % | 25,00 % |
| 2019 | 15 | 66,66 % | 33,33 % |
| 2020 | 17 | 70,58 % | 29,41 % |



Distribución de Empleados

Fuente: Memoria 2019

| CATEGORÍA | TOTAL: | HOMBRES | MUJERES |
|---|--------|---------|---------|
| Directores generales y presidentes ejecutivos | 1 | | 1 |
| Empleados contables, administrativos y otros empleados de oficina | 6 | 1 | 5 |
| Resto personal cualificado | 7 | 4 | 3 |
| Consejeros | 1 | 1 | |

Contratos Públicos

Contratos Públicos Adjudicados

- Administración del Estado: [4 \(Importe adjudicado: 4.481.205,48€ // Último : 01/10/2021\)](#)
- Administración Autónoma: [5 \(Importe adjudicado: 74.973.002,03€ // Último : 21/10/2020\)](#)
- Administración local: [51 \(Importe adjudicado: 48.606.578,03€ // Último : 14/10/2021\)](#)
- Mutuas de Accidentes de Trabajo colaboradoras con la SS: [6 \(Importe adjudicado: 553,20€ // Último : 26/06/2018\)](#)
- Entidades de la Administración Autónoma: [2 \(Importe adjudicado: 939.911,51€ // Último : 11/06/2020\)](#)
- Entidades de la Administración Local: [2 \(Importe adjudicado: 371.472.827,70€ // Último : 24/03/2021\)](#)
- Entidades de la Administración del Estado: [4 \(Importe adjudicado: 113.304,47€ // Último : 28/02/2019\)](#)
- Administración Pública: [3 \(Importe adjudicado: 5.000,00€ // Último : 15/09/2021\)](#)
- Universidades: [1 \(Importe adjudicado: € // Último : 10/01/2020\)](#)

[Existen 78 contratos adjudicados para esta empresa censados en elinforma](#)

(*) Pudieran existir contratos adjudicados para esta empresa cuya información no está disponible en las fuentes públicas tratadas.

Últimos contratos Públicos Adjudicados

Expediente: [BE-2021-559](#)

Órgano de contratación: Departament de Drets Socials

Tipo de proyecto: Servicios

Objeto del contrato: Serveis de restauració per a 5 centres dependents de la Direcció General d'Atenció a la Infància i l'Adolescència

Importe de la licitación: 4.475.196,37€

Procedimiento de contratación: Abierto

Fuente: Plataforma de contratación del sector público(publicado el 14/10/2021)

Lotes de la licitación: 3

| IMPORTE ADJUDICADO | DURACIÓN | LOTE |
|--------------------|----------|-------------------|
| € | | 4 |

Expediente: [37932V/2021](#)

Órgano de contratación: Concejalía de Hacienda, Organización Municipal y Empleo del Ayuntamiento de Gijón

Tipo de proyecto: Suministros

Objeto del contrato: Suministro de EPIS de vestuario de trabajo para el personal del Ayuntamiento de Gijón/Xixón

Importe de la licitación: 23.621,51€

Procedimiento de contratación: Abierto

Fuente: Plataforma de contratación del sector público(publicado el 14/10/2021)

Lotes de la licitación: 1

| IMPORTE ADJUDICADO | FECHA ADJUDICACIÓN | DURACIÓN | LOTE |
|--------------------|--------------------|----------|-----------------------------|
| € | 11/10/2021 | 16 Meses | Descripción |

Expediente: [2021_012](#)

Órgano de contratación: Presidencia de la Autoridad Portuaria de Tarragona

Tipo de proyecto: Obras

Objeto del contrato: Vial de acceso a la ZAL del Puerto de Tarragona

Importe de la licitación: 4.924.120,06€

Procedimiento de contratación: Abierto

Fuente: Plataforma de contratación del sector público(publicado el 01/10/2021)

Lotes de la licitación: 1

| IMPORTE ADJUDICADO | FECHA ADJUDICACIÓN | DURACIÓN | LOTE |
|--------------------|--------------------|----------|-----------------------------|
| 3.337.868,95€ | 03/09/2021 | 10 Meses | Descripción |

Expediente: [CSE/9999/1101001950/21/AM](#)

Órgano de contratación: Servicio Murciano de Salud - Gerencia

Tipo de proyecto: Servicios

Objeto del contrato: Acuerdo Marco de Servicios de Coordinación de Seguridad y Salud durante la fase de redacción de proyecto y/o durante la fase de ejecución de obras promovidas por el Servicio Murciano de Salud

Importe de la licitación: 440.000,00€

Procedimiento de contratación: Abierto

Fuente: Plataforma de contratación del sector público(publicado el 15/09/2021)

Lotes de la licitación: 1

| IMPORTE ADJUDICADO | FECHA ADJUDICACIÓN | DURACIÓN | LOTE |
|--------------------|--------------------|----------|-----------------------------|
| € | 12/09/2021 | 1 Años | Descripción |

Expediente: [CSE/9999/1100996347/21/AM](#)

Órgano de contratación: Servicio Murciano de Salud - Gerencia

Tipo de proyecto: Servicios

Objeto del contrato: Acuerdo Marco para la Contratación de Servicios de Control de Calidad relativos a la redacción de proyectos y/o la ejecución de obras.

Importe de la licitación: 880.000,00€

Procedimiento de contratación: Abierto

Fuente: Plataforma de contratación del sector público(publicado el 06/09/2021)

Lotes de la licitación: 1

| IMPORTE ADJUDICADO | FECHA ADJUDICACIÓN | DURACIÓN | LOTE |
|--------------------|--------------------|----------|-----------------------------|
| € | 09/07/2021 | 1 Años | Descripción |

[Existen 78 contratos adjudicados para esta empresa censados en elinforma](#)

Contratos Públicos Licitados

- Servicios: [1 \(Presupuesto: 15.00€ // Último : 10/09/2020\)](#)

[Existen 1 contratos licitados para esta empresa censados en elinforma](#)

: (*) Pudieran existir contratos licitados por esta empresa cuya información no está disponible en las fuentes públicas tratadas.

Últimos contratos Públicos Licitados

Expediente: [1/2020](#)

Tipo de tramitación: Ordinaria

Tipo de proyecto: Servicios

Objeto del contrato: Acceso a la Base de datos

Importe de la licitación: 15€

Duración :

CPV: Servicios relacionados con bases de datos

Estado: Resuelta

Fecha de publicación: 10/09/2020

Lotes de la licitación: 1

| RAZÓN SOCIAL | NIF | IMPORTE ADJUDICADO | FECHA ADJUDICACIÓN | DURACIÓN |
|--|-----------|--------------------|--------------------|-----------------------------|
| SERVICIO APLICADO DE CATERING DE DEMOSTRACION SL | B00000000 | 15.000€ | 10/09/2020 | Descripción |

[Existen 1 contratos licitados para esta empresa censados en elinforma](#)

Operaciones Comerciales

Compras

IMPORTACIONES (%) 40

IMPORTA DE CHILE

Proveedores

RAZÓN SOCIAL INTERNACIONAL

PROVEEDOR UNICO, S.L. NO

PROVEEDOR DEMO SPA SI

[Proveedores: 2 en total \(Link gratuito\)](#)

Ventas

DISTRIBUCIÓN NACIONAL (%) 100

Clientes

RAZÓN SOCIAL INTERNACIONAL

LA LEGAL SL NO

CLIENTE DEMOSTRACION SL SI

[Clientes: 2 en total \(Link gratuito\)](#)

Desglose de ventas

- El 25% de su cifra de negocio corresponde a venta de mercaderías.
- El 75% de su cifra de negocio corresponde a prestación de servicios.

Servicios profesionales y de publicidad

Fuente: Memoria 2019

- **Gasto en concepto de servicios profesionales:** 250.000,00 €
- **Gasto en concepto de servicios de publicidad:** 35.000,00 €

Entidades Bancarias

| ENTIDAD | SUCURSAL | LOCALIDAD | DIRECCION SUCURSAL |
|---------------------------------------|----------|-----------|--------------------|
| BANCO BILBAO VIZCAYA ARGENTARIA, S.A. | | | |
| BANCO SANTANDER, S.A. | | ZARAGOZA | |
| OPEN BANK, S.A. | | | |
| BANCO DE DEPOSITOS, S.A. | | MADRID | |
| CAJAMAR CAJA RURAL, S.C.C. | | MADRID | |

[Entidades: 6 en total \(Link gratuito\)](#)

Resumen de Operaciones de Financiación

Todos los tipos de deudas: 0
Líneas de descuento: 1
Póliza de crédito: 1
Préstamo hipotecario: 2
Préstamos sin garantía real: 0

Operaciones de Financiación

Cifras expresadas en Euros

Tipo de deuda: Póliza de crédito
Límite concedido: 200.000,00
Límite dispuesto: 100.000,00
Límite disponible: 100.000,00
Fuente: Fuentes propias (2019-12-31)

Tipo de deuda: Líneas de descuento
Entidad: BANCO DEPOSITARIO BBVA, S.A.
Límite concedido: 400.000,00
Límite dispuesto: 30.000,00
Límite disponible: 370.000,00
Fuente: Fuentes propias (2019-12-31)

Tipo de deuda: Préstamo hipotecario
Importe concedido: 400.000,00
Importe pendiente total: 400.000,00
Fuente: Fuentes propias (2019-12-31)

Tipo de deuda: Préstamo hipotecario
Entidad: BANCO SANTANDER, S.A.
Importe concedido: 400.000,00
Importe pendiente total: 300.000,00
Fuente: Fuentes propias (2019-12-31)

[Ver todas: 4 operaciones bancarias \(Link gratuito\)](#)

Pagos a proveedores

Cifras expresadas en Euros

Fuente: Memoria 2019

| | 2019 | 2018 | 2017 |
|-------------------------------------|------|------|------|
| PERIODO MEDIO DE PAGO (DÍAS) | | | |
| Periodo medio de pago a proveedores | 35 | 42 | 45 |

Subvenciones

Organismo: ICO
Tipo de subvención: Otras actuaciones de carácter económico
Año de concesión: 2002

Importe nominal: 150.000,00
Importe imputado ejercicio: 50.000,00
Importe pendiente de imputar: 50.000,00
Fuente: Registro Mercantil (2013-03-01)

Descripción de la operación: Para subvención de los intereses de un préstamo bancario.

Organismo: JUNTA CASTILLA LA MANCHA
Tipo de subvención: Infraestructuras
Año de concesión: 2003

Importe nominal: 250.000,00
Fuente: Registro Mercantil (2008-12-31)

Descripción de la operación: La subvencion financia parte de sus inversiones

[Ver todas: 2 subvenciones \(Link gratuito\)](#)

Leasing

Cifras expresadas en Euros

| ENTIDAD | BIEN AFECTO | HASTA 1 AÑO | DE 1 A 5 AÑOS | MÁS DE 5 AÑOS |
|---------------|-------------------------|-------------|---------------|---------------|
| CAIXA LEASING | ELEMENTOS TRANSPORTES | 30.000,00 | 15.000,00 | 150.000,00 |
| CAIXA LEASING | ELEMENTOS DE TRANSPORTE | 50.000,00 | 70.000,00 | 90.000,00 |
| CAIXA LEASING | ELEMENTOS DE TRANSPORTE | 90.000,00 | 70.000,00 | 90.000,00 |
| CAIXA LEASING | ELEMENTOS TRANSPORTE | 40.000,00 | 15.000,00 | 150.000,00 |

[Ver todas: 4 operaciones de leasing en total \(Link gratuito\)](#)

Denominaciones y Marcas

Denominación: LA PRIMERA SOCIEDAD DE DEMOSTRACION SA

Denominación Antigua: LA PRIMERA SOCIEDAD DE DEMOSTRACION SAU, LA NUEVA SOCIEDAD DE DEMOSTRACION SAU

Rótulo: PRISODE, DEMOSAS

[Total Marcas, Rótulos y Denominaciones comerciales: \(Link gratuito\)](#)

Presencia Online

Sitios en Internet

| | |
|--------------------|--|
| Web | www.informa.es |
| Blog | http://www.empresaactual.com/ |
| E-mail corporativo | laficticianueva@empresa.com |

Redes Sociales

| | |
|--|---|
| | http://www.facebook.com/laprimerasd |
| | http://www.facebook.com/informadb |
| | https://twitter.com/informa |
| | http://www.linkedin.com/company/informa-d&b |

Últimos Cambios

| Cambios de la empresa en los últimos 24 meses | | |
|--|------------|---------------------------------------|
| DESCRIPCIÓN DEL CAMBIO | FECHA | SECCIÓN DEL INFORME |
| Licitaciones (Alta De Licitación Adjudicada) | 15/10/2021 | Información Comercial |
| Licitaciones (Alta De Licitación Adjudicada) | 15/10/2021 | Información Comercial |
| Licitaciones (Alta De Licitación Adjudicada) | 14/10/2021 | Información Comercial |
| Licitaciones (Alta De Licitación Adjudicada) | 14/10/2021 | Información Comercial |
| Licitaciones (Alta De Licitación Adjudicada) | 16/09/2021 | Información Comercial |
| Licitaciones (Alta De Licitación Adjudicada) | 10/09/2021 | Información Comercial |
| Licitaciones (Alta De Licitación Adjudicada) | 07/09/2021 | Información Comercial |
| Licitaciones (Alta De Licitación Adjudicada) | 28/08/2021 | Información Comercial |
| Licitaciones (Alta De Licitación Adjudicada) | 04/08/2021 | Información Comercial |
| Licitaciones (Alta De Licitación Adjudicada) | 04/08/2021 | Información Comercial |
| <p>Existen 166 cambios en los últimos 24 meses Si el cambio está incluido en este Informe, podrá verlo sin coste. En caso contrario, le ofreceremos el Informe de menor valor que lo incluye.</p> | | |

La información del presente informe procede de la base de datos de INFORMA D&B S.A.U. (S.M.E.) Si considera que hay algún dato erróneo puede solicitar su rectificación dirigiéndose al Departamento de Atención al Cliente de eInforma a través de clientes@einforma.com, el teléfono gratuito 900 10 30 20 o la dirección postal Avenida de la Industria, 32 Alcobendas 28108 MADRID. El presente Informe es para uso interno y no puede ser reproducido, publicado o redistribuido, parcial ni totalmente, de forma alguna sin la autorización expresa de INFORMA D&B S.A.U. (S.M.E.). Debido a la gran cantidad de fuentes de información utilizadas para la elaboración del presente Informe, INFORMA D&B S.A.U. (S.M.E.) no garantiza la corrección absoluta de la información, ni se hace responsable de su uso para una finalidad en concreto. Asimismo le indicamos que el presente Informe no puede ser el único elemento a tener en cuenta para su toma de decisiones. Adicionalmente, el uso de las direcciones de correo electrónico, incluidas en los informes, está sujeto a las restricciones establecidas en la Ley 34/2002, de 11 de julio, de servicios de la sociedad de la información y de comercio electrónico. La información sobre personas físicas contenida en el presente Informe hace referencia únicamente a su actividad empresarial o profesional y debe ser utilizada exclusivamente en el marco de la empresa a la que representan o prestan sus servicios.