

LA NUEVA SOCIEDAD PARA DEMOSTRACION SAU

C.I.F.: A00000000

Informe Comercial (Fecha 26/04/2024)

Resumen ejecutivo

| Identificación | | Fecha última revisión |
|-------------------------|---|-----------------------|
| | | 26/04/2024 |
| Razón Social Actual | LA NUEVA SOCIEDAD PARA DEMOSTRACION SAU | |
| CIF/NIF | A00000000 | |
| Número D-U-N-S | 475205709 | |
| Situación de la Empresa | ● Reapertura de la hoja registral (27/02/2024) | |
| Denominación Antigua | <ul style="list-style-type: none"> • SOCIEDAD PARA DEMOSTRACION SAU • SOCIEDAD PARA DEMOSTRACION SA | |

| Datos de contacto | |
|--|---|
| Domicilio Social Actual CALLE ALCALA, 445 - PLANTA 1 - 28027 MADRID (Madrid) | Sucursales 10 |
| Teléfono 900176076 902176076 916617119 | Fax 910006666 |
| Web www.informa.es | E-mail corporativo laficticianueva@empresa.com |

| Riesgo Comercial | |
|--|---|
| <p>Rating 6 /20 Riesgo Alto</p> | <ul style="list-style-type: none"> Situación de la Empresa : ● Reapertura de la hoja registral (27/02/2024) Opinión de Crédito : Se sugiere prudencia Score de Liquidez: 1/100 (Probabilidad de retraso en los pagos - Alta) Índice de Resiliencia: 61/100 (Medio-Alto) Plan de Reestructuración: Sí (14/11/2022) Información Judicial y Concursal: Sí figuran incidencias censadas RAI: Consultar Ahora ASNEF Empresas: No disponible Experian Bureau Empresarial (EBE): 3.327,84 € (Último apunte: 26/09/2018) ICIRED Fichero de Impagados: Consultar Ahora Registro de Impagados Judiciales (RIJ): Consultar Ahora Media de días de demora en pagos: 138 |

Información Financiera

Ventas Último Año
(2022)

1.580.000 €

(Fuentes Propias)

Resultado Último Año
(2022)

950.000 €

(Fuentes Propias)

Total Activo
(2022)

16.054.000 €

(Fuentes Propias)

Capital social

500.000 €

Información Comercial



Sector
Materias Primas



Fecha Constitución: 01/02/1980



Fecha Inicio Actividad: 01/04/1981



Catalogación tamaño según U.E.: Empresa grande



CNAE: 0124 - Cultivo de frutos con hueso y pepitas



Operaciones Internacionales: Importa



Contratos Públicos Adjudicados: [Si](#)



Número de Empleados: 19 (año 2022)



Entidades Bancarias: 8

Estructura Corporativa



Presidente: [RODRIGO DEMOSTRACION, JOSE LUIS](#)



Matriz: [NUEVO CATERING DE DEMOSTRACION SL](#)



Participaciones: Si

Estructura Legal



Forma Jurídica: Sociedad anónima unipersonal



Obligado a presentar cuentas: Si



Censo cameral: Si. Censado en el I.A.E. (2021)



Cotiza en bolsa: Si



Último Acto BORME: 07/07/2020 Cambio de domicilio social



Último artículo de prensa: 02/06/2020 Otros prensa DATOS FINANCIEROS

Otra Información de Interés

La fecha de actualización del último dato incluido en este Informe es

26/04/2024

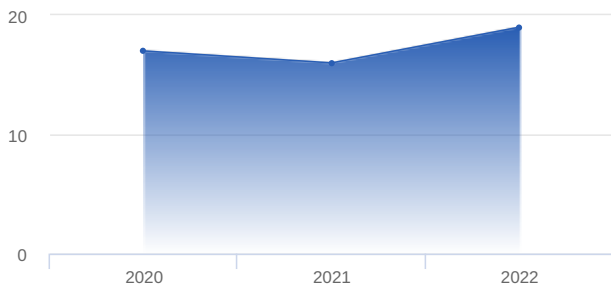
Esta empresa ha sido consultada **19.310** veces en el último trimestre, la última vez el

26/04/2024

La información contenida en este informe ha sido investigada y contrastada con fecha

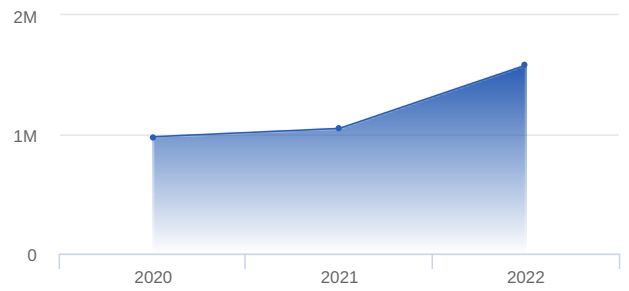
27/03/2024

Evolución de Empleados



| AÑO | TOTAL | % FIJOS | % EVENTUALES |
|------|-------|---------|--------------|
| 2020 | 17 | 70,58 | 29,41 |
| 2021 | 16 | 87,50 | 12,50 |
| 2022 | 19 | 84,21 | 15,78 |

Evolución de Ventas



Cifras expresadas en Euros

| AÑO | VALOR |
|------|--------------|
| 2020 | 980.000,00 |
| 2021 | 1.050.000,00 |
| 2022 | 1.580.000,00 |

Estructura corporativa

Vinculaciones administrativas

| Resumen | Distribución del órgano de Administración |
|--|---|
| <p>Órgano de administración: 13 miembros (27/07/2021)</p> <p>Audidores de cuentas: 2 miembros (31/12/2018)</p> <p>Otros cargos: 8 miembros (09/12/2015)</p> <p>Directivos funcionales: 13 miembros (27/07/2021)</p> <p>Cargos no vigentes: 8 miembros (27/07/2021)</p> | <p>Mujeres 10 %</p> <p>Hombres 90 %</p> |

Administradores, Dirigentes y Auditor de Cuentas

Órgano de administración

| CARGO VIGENTE | APELLIDOS Y NOMBRE | NOMBRAMIENTO |
|----------------|---|--------------|
| Presidente | RODRIGO DEMOSTRACION, JOSE LUIS | 27/07/2021 |
| Vicepresidente | DEMOSTRACION DEMOSTRACION, MARIA CARMEN | 01/06/2009 |
| Consejero | MERAYO RICOL, FRANCISCO | 19/06/2020 |
| Consejero | DEMOSTRACION RUEDA, JAVIER | 29/05/2018 |
| Consejero | SOROYA RECIO, RUBEN | 27/03/2015 |
| Consejero | RODRIGO PEÑALBA, CESAR MANUEL | 03/12/2014 |
| Consejero | FICTICIO DEMOSTRACION, ASUNCION | 19/12/2013 |
| Consejero | DEMOSTRACION DEMOSTRACION, MANUEL | 04/06/2009 |
| Consejero | DEMOSTRACION DEMOSTRACION, SERGIO | 07/12/2007 |
| Consejero | DEMOSTRACION DEMOSTRACION, JOSE | 12/07/2006 |

Audidores de cuentas

| CARGO VIGENTE | APELLIDOS Y NOMBRE | NOMBRAMIENTO |
|------------------------------|--------------------|--------------|
| Auditor | DELOITTE SL | 31/12/2010 |
| Auditor Cuentas Consolidadas | DELOITTE SL | 31/12/2018 |

[Consulta gratis los 23 cargos vigentes + 8 cargos no vigentes censados en elinforma](#)

Conoce su trayectoria profesional por tan sólo 2.5 € haciendo clic sobre el dirigente que deseas consultar.

REMUNERACIÓN DEL CONSEJO

Fuente: Memoria 2019

Remuneración del consejo: 157.900,00 €

Directivos Funcionales / Ejecutivos

| CARGO VIGENTE | APELLIDOS Y NOMBRE |
|-------------------------------------|---|
| Director General | PRUEBA DEMOSTRACION, JUAN LUIS |
| Gerente | DEMO SANCHEZ, JESUS |
| Gerente | DEMO LOPEZ, PEDRO |
| Director/Responsable Financiero | MATEN SALSA, ERNESTO |
| Director/Responsable de Producción | DEMOSTRACION DEMOSTRACION, MARIA CARMEN |
| Director/Responsable Comercial | DEMOSTRACION FUNCIONAL, LUIS |
| Director/Responsable de Marketing | DEMOSTRACION FICTICIO, ROGELIO |
| Director/Responsable de Calidad | DEMOS DEMOS, ROGELIO |
| Director/Responsable de Publicidad | RULLAN ROMAN, JAVIER |
| Director/Responsable de Publicidad | FUNCIONAL PRUEBA, ERNESTO |
| CARGO NO VIGENTE | APELLIDOS Y NOMBRE |
| Director/Responsable de Exportación | DEMO GARCIA, JOSE |
| Director General Adjunto | DEMOSTRACION DEMOSTRACION, MARIA CARMEN |
| Director/Responsable de Producción | DEMOSTRACION FUNCIONAL, LUIS |

Existen 10 directivos censados en eInforma. Si deseas que te facilitemos la búsqueda gratuita de cualquiera de estos directivos en la base de datos de Administradores de empresas, pulsa sobre el nombre de tu interés.

Vinculaciones financieras

Accionistas

| RAZÓN SOCIAL | AVISO | NIF/PAÍS | % | FUENTE | FECHA FUENTE |
|---|-------|-----------|----------|-----------------|--------------|
| NUEVO CATERING DE DEMOSTRACION SL | ● | B00000000 | 100,00 % | Fuentes propias | 22/12/2022 |

● Empresa con calificación de solvencia menor a 7

[Consulta gratis los 1 accionistas vigentes + 16 accionistas históricos censados en eInforma](#)

Participaciones

| RAZÓN SOCIAL | AVISO | NIF/PAÍS | % | FUENTE | FECHA FUENTE |
|---|-------|-----------|----------|----------------------|--------------|
| LA EMPRESA DE VIAJES DE DEMOSTRACION SL | | B99999999 | 100,00 % | Fuentes propias | 22/12/2022 |
| SEGUNDA PRUEBA BT | | D00000000 | 100,00 % | Información encuesta | 28/05/2022 |

[Consulta gratis las 2 participaciones vigentes + 1 participaciones históricas censadas en eInforma](#)

Estructura legal

| | |
|--|---|
| Datos de Constitución | Datos de estructura Actual |
| <ul style="list-style-type: none"> ● Fecha de publicación: 01/03/2009 ● Provincia del registro: Madrid ● Nº de anuncio: 1111111 | <ul style="list-style-type: none"> ● Forma jurídica: Sociedad anónima unipersonal ● Capital social: 500.000€ ● Capital desembolsado: 500.000€ |
| Aspectos Legales | Identificador de Entidad Jurídica (LEI) |
| <ul style="list-style-type: none"> ● Obligado a presentar cuentas: Si ● Censo cameral: Si. Censado en el I.A.E. (2021) ● Cotiza en bolsa: Si | <ul style="list-style-type: none"> ● Fuente: Legal Entity Identifiers (gleif.org) ● Identificador: 959800360GUGDZ8BHF44 ● Fecha de alta: 10/09/2020 ● Fecha del boletín: 10/09/2020 ● Fecha de renovación: 31/12/2020 |

| Información Bursátil | | | |
|-----------------------------|---------------------|-----------------------------|------------|
| TIPO DE MERCADO | PLAZA DE COTIZACIÓN | TIPO DE COTIZACIÓN | ESTADO |
| Bolsas y Mercados Españoles | Valencia | | Suspendida |
| Bolsas y Mercados Españoles | Barcelona | | Suspendida |
| Bolsas y Mercados Españoles | Madrid | SÓLO RENTA VARIABLE | Suspendida |
| Bolsas y Mercados Españoles | Bilbao | RENDA FIJA Y RENTA VARIABLE | Activa |

BORME (Boletín Oficial del Registro Mercantil)

| Buscador de actos publicados del B.O.R.M.E |
|--|
| <p>Utiliza el buscador de actos publicados en el B.O.R.M.E (Boletín Oficial del Registro Mercantil) y encuentra la información que necesitas.</p> <p>Total: 14 actos publicados</p> <p>Ir al buscador de actos del B.O.R.M.E</p> |

| Resumen |
|---|
| <p>Actos sobre actividad: 1(Último: 19/12/2011)</p> <p>(!) Actos sobre administradores: 4(Último: 19/06/2020, primero: 19/12/2013)</p> <p>Actos de capital: 1(Último: 13/12/2011)</p> <p>Actos de creación: 1(Último: 02/03/2009)</p> <p>(!) Actos de depósitos: 4(Último: 16/07/2011, primero: 16/07/2010)</p> <p>Actos de identificación: 1(Último: 07/07/2020)</p> <p>Actos informativos: 1(Último: 26/06/2012)</p> <p>Actos sobre procedimientos: 1(Último: 16/07/2010)</p> |

Últimos Actos BORME [Ver todos los actos >](#)

Otros actos

| ACTO | FECHA | Nº ANUNCIO | REG. MERC. |
|--|------------|------------|------------|
| Cambio de domicilio social | 07/07/2020 | 1009982 | Madrid |
| Nombramientos | 19/06/2020 | 998587 | Madrid |
| Nombramientos | 29/05/2018 | 8599798 | Madrid |
| Nombramientos | 03/12/2014 | 8587842 | Madrid |
| Nombramientos | 19/12/2013 | 9789789 | Madrid |
| Otros conceptos | 26/06/2012 | 5858528 | Madrid |
| Ampliación del objeto social | 19/12/2011 | 8528528 | Madrid |
| Ampliación de capital (IA) | 13/12/2011 | 8978978 | Madrid |
| Depósito de cuentas anuales (2010) | 16/07/2011 | 8963896 | Madrid |
| Depósito de proyecto de escisión total | 16/07/2010 | 9999995 | Madrid |

Consulta la imagen original de la publicación en el BORME (3 €) o del Depósito de Cuentas (12 €) haciendo clic en el enlace correspondiente.

Publicaciones en Prensa

Resumen de Prensa por tipo de información

Información financiera: [1\(Último: 02/06/2020\)](#)

Histórico de prensa: [14\(Último: 05/06/2014, primero: 20/07/2006\)](#)

Últimos artículos de Prensa

02/06/2020 Publicado por: **Otros prensa** Tipo de Información: **DATOS FINANCIEROS**

LA PRIMERA SOCIEDAD DE DEMOSTRACIÓN destinará 58.201 euros en la remodelación de sus instalaciones, a fin de adaptarlas a las nuevas medidas de seguridad e higiene frente al Covid-19.

05/06/2014 Publicado por: **El Mundo del Siglo Ventiuno (PÁG. 46)** Tipo de Información: **DATOS PRODUCTIVOS**

LA NUEVA FICTICIA ha obtenido una cosecha récord de frutos, que ha superado los 555.000 kilos. La implantación de técnicas y prácticas de cultivo innovadoras ha contribuido a la optimización del rendimiento en tres de sus plantaciones, que han superado en un 40% la media de producción por hectárea de la comarca y en un 20% la producción óptima de plantación tradicional por hectárea. LA NUEVA FICTICIA explota cinco fincas en las vegas del río Vélez, de las que tres ya han alcanzado su máximo nivel productivo, otra debe iniciarlo en la próxima campaña 2014-2015, y una quinta dará su primera cosecha en esta campaña. En total la firma cultiva 63 hectáreas.

[Artículos : 15 censados \(Link gratuito\)](#)

Información Adicional

Información Complementaria

Responsabilidad Social Empresarial

Entidad Familiarmente Responsable -EFR© desde el 03/11/2011 Nº de registro:118/01-2011 Norma:1000-1 Entidad de certificación:AUDELCO

Direcciones

Domicilios

Domicilio social actual

Dirección:

CALLE ALCALA, 445 - PLANTA 1 - 28027 MADRID (Madrid)

Teléfono: 900176076, 902176076, 916617119

Fax: 910006666

Domicilio operativo

Dirección:

PASEO DE LA CHOPERA (4 B), 25 - 28100 ALCOBENDAS (Madrid)

Teléfono: 900176076

Fax: 910006666

Domicilio social anterior

Dirección:

CALLE ALFONSO XII, 21 - 28014 MADRID (Madrid)

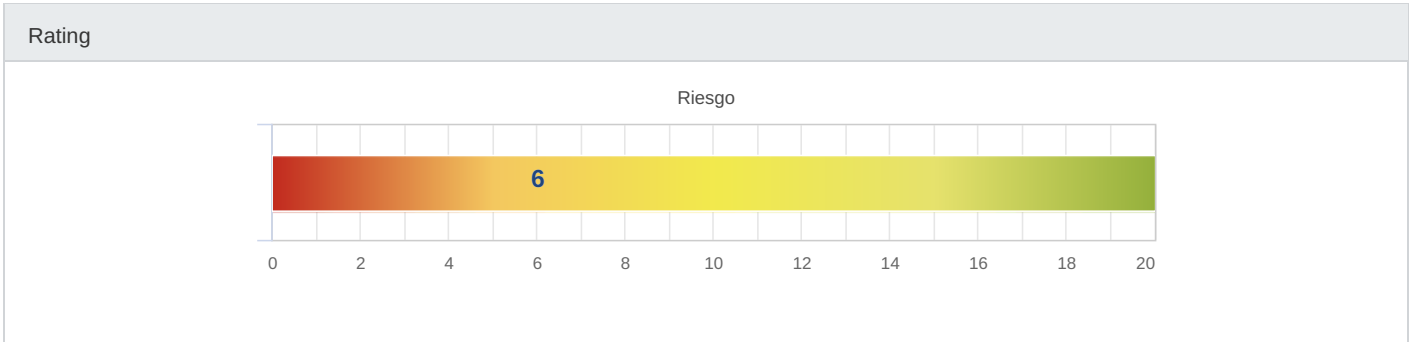
Sucursales

| DOMICILIO | CODIGO POSTAL | MUNICIPIO | PROVINCIA | TELEFONO FAX |
|----------------------------|---------------|-------------------|-----------|------------------------------|
| AVENIDA SANT JORDI 308 | 08960 | SANT JUST DESVERN | Barcelona | T: 930000014 F: 930000015 |
| CALLE VELAZQUEZ 21 | 28001 | MADRID | Madrid | |
| CALLE VELAZQUEZ 18 | 28001 | MADRID | Madrid | |
| BARRIO PILAR | 28029 | MADRID | Madrid | T: 910000018 |
| AVENIDA BUCARAMANGA 20 BJ | 28033 | MADRID | Madrid | T: 910000012 F: 910000013 |
| CALLE IMPALA 5 | 28033 | MADRID | Madrid | T: 917633072 |
| PASEO DE LA CHOPERA 25 4 B | 28100 | ALCOBENDAS | Madrid | T: 910000014 F: 910000015 |
| PASEO DE LA CHOPERA 80 | 28100 | ALCOBENDAS | Madrid | |
| PLAZA BANARES 44 | 48003 | BILBAO | Bizkaia | |
| PASEO LA CONSTITUCION 10 | 50008 | ZARAGOZA | Zaragoza | |

[Sucursales: 10 \(Link gratuito\)](#)

Riesgo

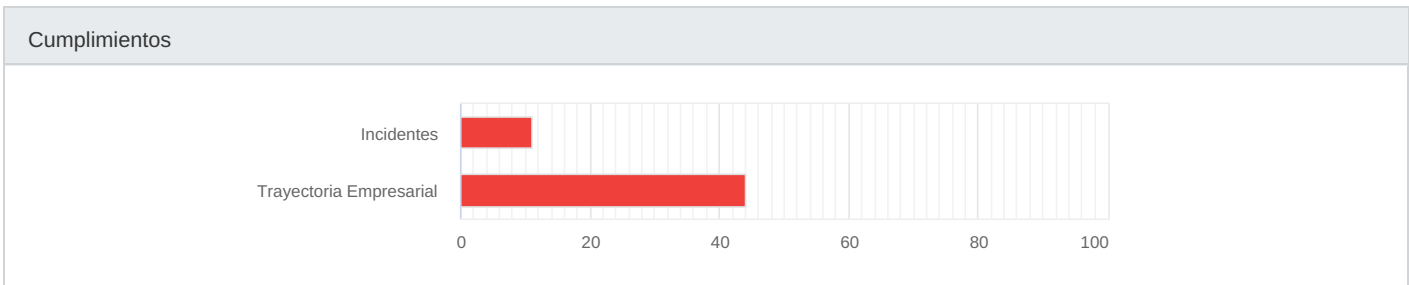
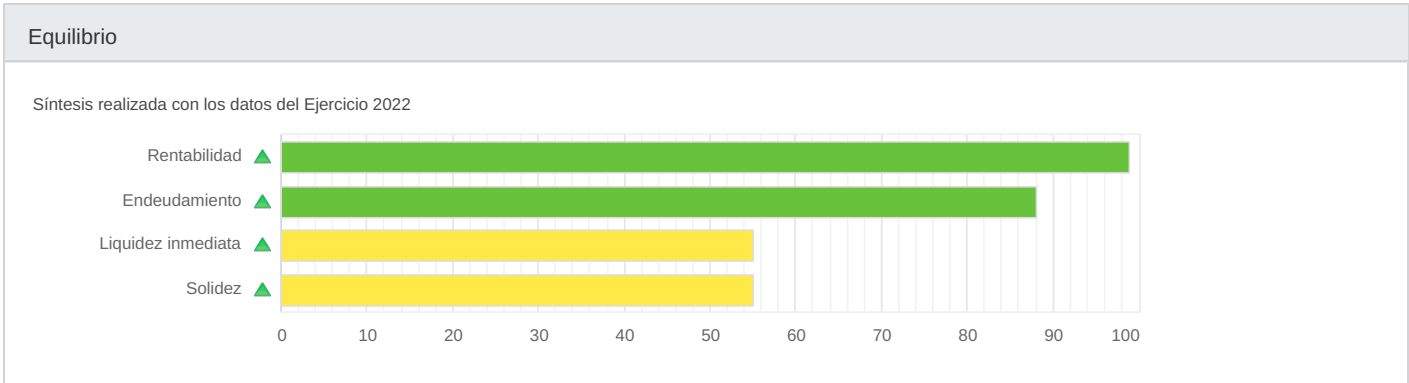
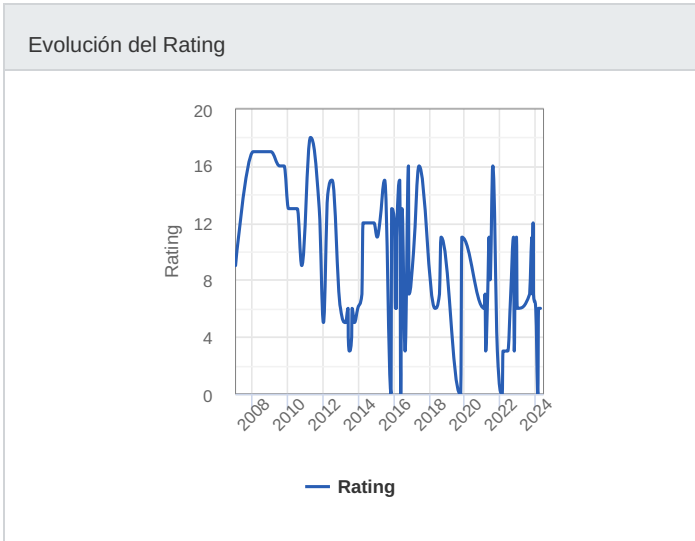
Rating



Opinión de crédito

Crédito según datos objetivos (De 0 a 6.000.000 Euros):

- Se sugiere prudencia



Explicación del Rating

Estado y condición

- El Registro Mercantil ha reabierto su hoja registral.

Situación financiera

- La situación financiera de la compañía es buena
- La evolución de la situación financiera de la sociedad ha sido estable
- La evolución de las ventas y resultados ha sido positiva
- La capacidad para convertir en recursos líquidos las ventas generadas por el ejercicio de su actividad, se sitúa por encima de las empresas de su sector y tamaño
- La capacidad de generar recursos líquidos a partir de la utilización de sus activos, se sitúa por encima de las empresas de similar tamaño en su sector
- Atendiendo al EBIT, la sociedad tiene una muy buena capacidad para hacer frente al coste de la financiación externa
- El conjunto de las deudas exigibles a largo plazo para la empresa se sitúa por debajo que el sector al que pertenece
- La capacidad de la empresa para generar efectivo a partir de sus actividades ordinarias y hacer frente a sus deudas a corto plazo es buena

Estructura de la sociedad

- En función de su volumen de ventas, esta empresa puede ser catalogada como pequeña
- La evolución de los empleados ha sido positiva
- El sector de actividad al que pertenece la sociedad tiene un riesgo de fallido más bajo que otros sectores

Cumplimientos e Incidencias

- Las informaciones de que disponemos indican que la sociedad tiene alguna incidencia de pago
- Según nos consta existen reclamaciones por parte de la administración o demandas judiciales registradas contra esta empresa

Publicación de cuentas

- La empresa deposita sus cuentas con regularidad

Motivos de los Últimos Cálculos Relevantes en el Rating

| FECHA | VARIACIÓN | RATING RESULTANTE | MOTIVO |
|------------|-------------|-------------------|---|
| 27/02/2024 | Aumento | 6 | • Se ha producido la entrada de nueva información en nuestro sistema |
| 14/02/2024 | Disminución | 0 | • Se ha producido la entrada de nueva información en nuestro sistema |
| 01/01/2024 | Disminución | 6 | • Se ha producido la entrada de nueva información en nuestro sistema |
| 15/11/2023 | Disminución | 7 | • Se ha producido la entrada de nueva información en nuestro sistema |
| 08/11/2023 | Aumento | 12 | • Se ha producido la revisión detallada de toda la información disponible de la sociedad por parte de uno de nuestros analistas |

Score de Liquidez

Datos del Score de Liquidez

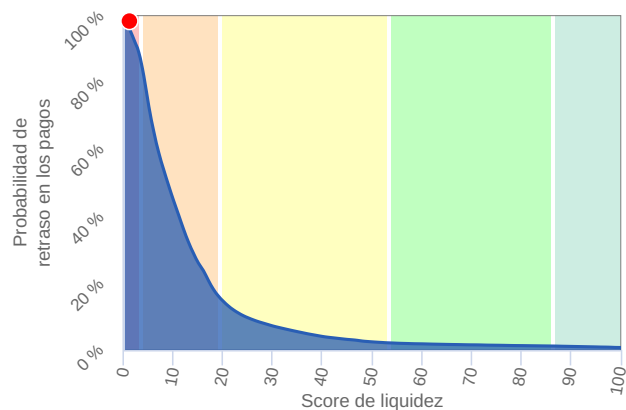
Score de Liquidez: 1/100

Probabilidad de retraso en los pagos: 98,44% (Alta)

¿Qué mide el Score de Liquidez?


El Score de Liquidez es una herramienta que, basándose en la estadística, clasifica las empresas según la probabilidad de que se retrasen en un porcentaje significativo de sus pagos. Se entiende por "retraso significativo de sus pagos" cuando existen retrasos de más de 90 días en los pagos en un porcentaje significativo de los mismos.

Distribución del Score de Liquidez



Resiliencia

Índice de Resiliencia



Riesgo del Sector

Rating del Sector



ASNEF Empresas

ASNEF Empresas

Debido a una incidencia temporal en el servicio de consulta al fichero **EQUIFAX ASNEF Empresas Morosidad Comercial y Financiera**, lamentamos notificarle que no ha sido posible incluir la información de **ASNEF Empresas** a su informe. Con el fin de proceder a la incorporación de dicha información por favor efectúe de nuevo su solicitud de forma totalmente gratuita.

[Solicitar](#)

Experian Bureau Empresarial. Morosidad Bancaria y Multisectorial

Morosidad Bancaria y Multisectorial



Esta empresa ESTÁ incluida en el fichero EXPERIAN BUREAU EMPRESARIAL con los siguientes comentarios:

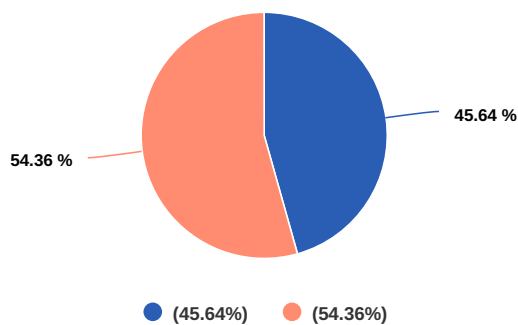
- El 50,00% de los contratos impagados, que suponen el 54,36% del importe, han sido declarados en situación de fallidos por su acreedor al considerar éste extremadamente difícil su recuperación.
- El 100,00% de los incumplimientos de obligación de pago tiene una antigüedad mayor a 6 meses.
- El 50,00% de los incumplimientos de obligación de pago con una antigüedad mayor de 6 meses ha sido catalogado como fallido.

Detalle de los impagos registrados

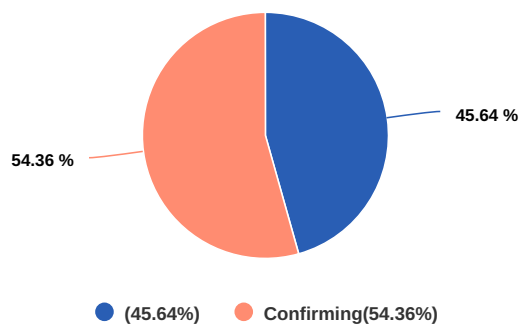
| CARACTERÍSTICAS DE LA OPERACION | | | CARACTERÍSTICAS DEL IMPAGO | | | | |
|---------------------------------|----------------------------------|---------------------|----------------------------|-----------|-------------------|---------------|---------------|
| TIPO DE ACREEDOR | PRODUCTO | IMPORTE OPERACIONES | SITUACIÓN | NºIMPAGOS | IMPORTE IMPAGOS | PRIMER IMPAGO | ÚLTIMO IMPAGO |
| ? | Sociedades de Telecomunicaciones | Confirming | - | 2 | 1.809,03 € | 15/04/2017 | 30/05/2017 |
| ? | | | - | - | 1.518,81 € | 25/05/2018 | 26/09/2018 |
| Total : | | | | | 3.327,84 € | | |

Análisis gráfico de los impagos

Impagos por Situación



Impagos por Producto



Esta información procede del servicio "Experian Bureau Empresarial" propiedad de Experian Bureau de Crédito, S.A. Sólo podrá ser utilizada por empresarios o profesionales y para finalidades propias de su negocio, no pudiendo ceder o transmitir a terceros, copiar, duplicar o reproducir, ni incorporar a ninguna base de datos propia o ajena, o reutilizar en modo alguno, ya sea de forma directa o indirecta. Experian Bureau de Crédito, S.A. podrá reclamarle los daños y perjuicios que pueda sufrir en caso de incumplimiento de cualquiera de las anteriores obligaciones. Experian no será responsable de la falta de exactitud de la información suministrada siempre y cuando coincida con la aportada por las entidades acreedoras.

PAYDEX: Comportamiento de pagos

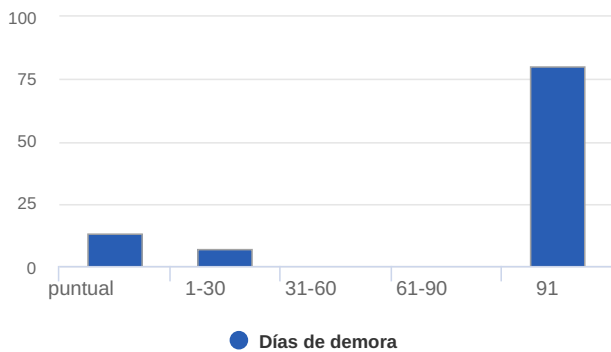
Resumen

La red D&B recoge más de 100 millones de experiencias cada año, y los clientes de INFORMA D&B S.A.U. (S.M.E.) son los únicos en poder consultar esta información exclusiva en España.

- **Media de días de demora en pagos** 138
- **Número de experiencias de pago (últimos 12 meses)** 14
- **Importe medio de las experiencias:** 19.077 €
- **D&B Paydex:** 14
- **Importe total de las experiencias:** 267.090 €

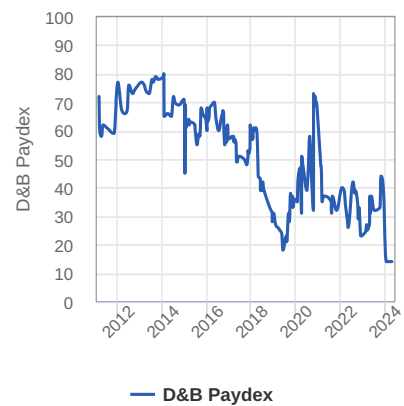
* El Paydex es un índice que va de 0 a 100. Mayores valores en el índice son indicativos de mayor puntualidad en los pagos.

Situación de la deuda pendiente



El importe total de las experiencias de pago es de 267.090 euros.
87.0% del importe total en demora

Evolución del Paydex



Experiencias de pago

| RANGOS DE VALOR (EUROS) | EXPERIENCIAS | IMPORTE TOTAL | PAGADO PUNTUALMENTE | 1-30 DÍAS | 31-60 DÍAS | 61-90 DÍAS | +91 DÍAS |
|-------------------------|--------------|----------------|---------------------|------------|------------|------------|-------------|
| > 100.000 | 1 | 210.354 | | | | | 100 % |
| 10.000 - 24.999 | 2 | 36.061 | 50 % | 50 % | | | |
| <10.000 | 11 | 20.675 | 84 % | 1 % | 1 % | | 14 % |
| Total | 14 | 267.090 | 13 % | 7 % | 0 % | 0 % | 80 % |

En algunos casos, los días de demora en los pagos pueden deberse a descuidos o facturas atrasadas.

Plan de Reestructuración

Plan de Reestructuración

Nº de Auto: 407/2023
Estado del procedimiento: PROPUESTA
Fecha del procedimiento: 14/11/2022
Tipo de insolvencia: Insolvencia probable
Se tramita en: MADRID, JUZGADO MERCANTIL N. 2

| FASE | FECHA DEL EDICTO | FUENTE |
|-----------|------------------|---|
| PROPUESTA | 14/11/2022 | Registro Público Concursal, de fecha 13/01/2023 |

Observaciones: SE PRESENTA LA PROPUESTA DEL PLAN DE REESTRUCTURACION

Información Judicial y Concursal

Información Judicial y Concursal

Situación de la Empresa : Reapertura de la hoja registral (27/02/2024)

Procedimientos Concursales y Especiales: 0 (No figuran procedimientos concursales o preconcursales censados en Informa D&B)

Incidencias Judiciales: 4 (Primera 20/06/2016,Última 14/06/2023)

- [Juzgados de lo civil:](#) 2
- [Juzgados de lo social:](#) 2

Reclamaciones Administrativas: 3 (Primera 11/02/2019,Última 16/05/2022)

- Con la Seguridad Social: 0
- Con Hacienda: 0
- [Con otros Organismos:](#) 3

Acreeedor del procedimiento concursal de: 0 (Ningún elemento significativo)

Si no conoce el significado de alguno de los términos utilizados, acceda a continuación a nuestro: [Diccionario de Demandas Judiciales](#)

ÚLTIMAS INCIDENCIAS JUDICIALES

Cifras expresadas en Euros

JUZGADOS DE LO CIVIL

| FECHA | TIPO DEMANDA | ESTADO DE INCIDENCIA | ACTOR | IMPORTE |
|------------|---------------------------|----------------------------|--------------------|-----------|
| 14/06/2023 | ORDINARIO | EMPLAZAMIENTO J. ORDINARIO | BANCO SANTANDER SA | |
| 13/05/2020 | ORDINARIO | SENTENCIA J. ORDINARIO | BANCO SANTANDER SA | 7.840,00€ |

[Total: 2 \(Ver Todas\)](#)

JUZGADOS DE LO SOCIAL

| FECHA | ESTADO DE INCIDENCIA | ACTOR | IMPORTE |
|------------|---|-------------|-----------|
| 18/02/2020 | RECLAM. CANTIDAD JZDO. SOCIAL | DESCONOCIDO | 1.520,05€ |
| 27/12/2018 | EMBARGO | DESCONOCIDO | 8.000,00€ |

[Total: 2 \(Ver Todas\)](#)

ÚLTIMAS RECLAMACIONES ADMINISTRATIVAS

Cifras expresadas en Euros

Con otros organismos

Existen 3 reclamaciones administrativas con otros organismos censadas en LA NUEVA SOCIEDAD PARA DEMOSTRACION SAU

EMBARGOS

| FECHA | ORGANISMO | IMPORTE |
|----------------------------|--|---------|
| 11/02/2019 | DIPUTACIÓN PROVINCIAL DE VALENCIA - GESTION TRIBUTARIA | |

NOTIFICACIONES

| FECHA | ORGANISMO | IMPORTE |
|----------------------------|---|-----------|
| 16/05/2022 | AYUNTAMIENTO DE MADRID | 231,00€ |
| 03/06/2020 | CONSEJERÍA DE TRANSPORTES, MOVILIDAD E INFRAESTRUCTURAS DE MADRID | 2.001,00€ |

[Resto de organismos: 3 \(Ver Todas\)](#)

Elementos financieros

La información del último Depósito de Cuentas individual contenida en este Informe procede de fuentes propias ajenas al Registro Mercantil

Por causas ajenas a nuestra voluntad el Depósito de cuentas del Registro Mercantil del ejercicio 2013, se ha recibido erróneamente, teniendo disponible el Depósito consolidado.

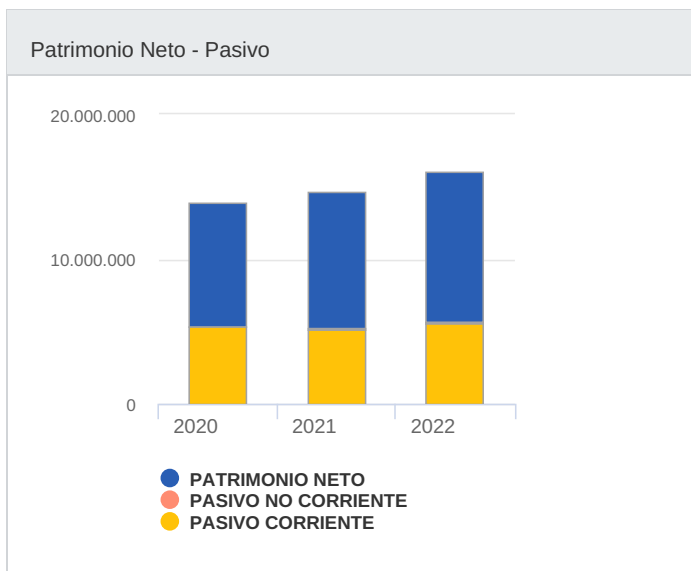
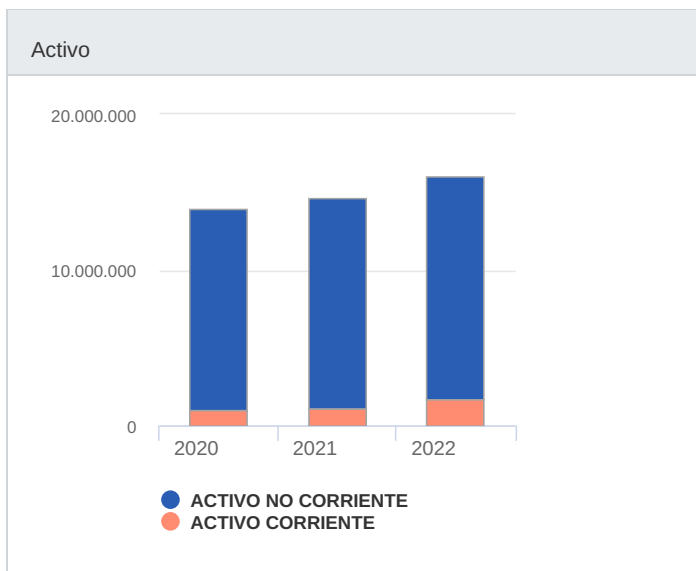
Elementos Financieros

Análisis del Balance

Cifras expresadas en Euros

| | EJERCICIO 2022 * | % ACTIVO | EJERCICIO 2021 | % ACTIVO | EJERCICIO 2020 | % ACTIVO |
|----------------------------|------------------|----------|----------------|----------|----------------|----------|
| ACTIVO | | | | | | |
| ACTIVO NO CORRIENTE | 14.380.000,00 | 89,57 | 13.540.000,00 | 92,49 | 12.940.000,00 | 93,09 |
| ACTIVO CORRIENTE | 1.674.000,00 | 10,43 | 1.100.000,00 | 7,51 | 960.000,00 | 6,91 |
| PASIVO | | | | | | |
| PATRIMONIO NETO | 10.373.000,00 | 64,61 | 9.423.000,00 | 64,36 | 8.513.000,00 | 61,24 |
| PASIVO NO CORRIENTE | 85.000,00 | 0,53 | 70.000,00 | 0,48 | 80.000,00 | 0,58 |
| PASIVO CORRIENTE | 5.596.000,00 | 34,86 | 5.147.000,00 | 35,16 | 5.307.000,00 | 38,18 |

* Datos obtenidos por Fuentes Propias



Comentarios del Balance

El activo total de la empresa creció en un 9,66 % entre 2021 y 2022. Este crecimiento ha sido menor en el caso del activo no corriente, que sólo se incrementó un 6,2 %. Este crecimiento se ha financiado en mayor medida con un aumento del Patrimonio Neto del 10,08 % y, en menor proporción, con un aumento del endeudamiento del 8,89 %.

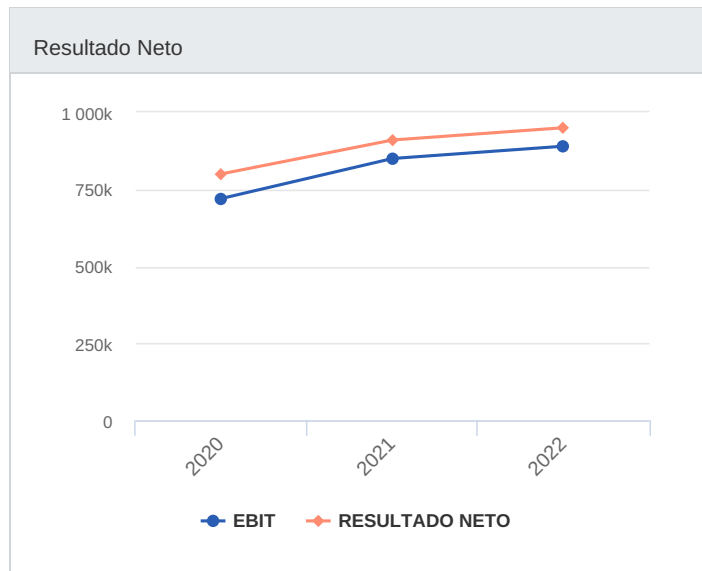
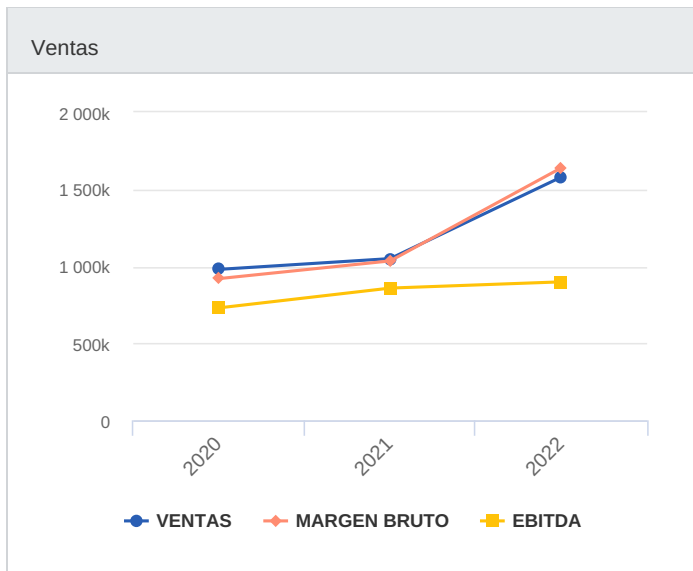
El activo total de la empresa creció en un 5,32 % entre 2020 y 2021. Este crecimiento ha sido menor en el caso del activo no corriente, que sólo se incrementó un 4,64 %. Este crecimiento se ha financiado con un aumento del Patrimonio Neto del 10,69 %; este incremento del neto de la empresa también ha cubierto la reducción de 3,16 % del endeudamiento de la empresa.

Análisis de la cuenta de pérdidas y ganancias

Cifras expresadas en Euros

| | EJERCICIO 2022 * | % VENTAS | EJERCICIO 2021 | % VENTAS | EJERCICIO 2020 | % VENTAS |
|-------------------------------------|------------------|----------|----------------|----------|----------------|----------|
| VENTAS | 1.580.000,00 | | 1.050.000,00 | | 980.000,00 | |
| MARGEN BRUTO | 1.640.000,00 | 103,80 | 1.035.000,00 | 98,57 | 920.000,00 | 93,88 |
| EBITDA | 899.000,00 | 56,90 | 858.500,00 | 81,76 | 730.000,00 | 74,49 |
| EBIT | 890.000,00 | 56,33 | 850.000,00 | 80,95 | 720.000,00 | 73,47 |
| RESULTADO NETO | 950.000,00 | 60,13 | 910.000,00 | 86,67 | 800.000,00 | 81,63 |
| TIPO IMPOSITIVO EFECTIVO (%) | 6,86 | | 9,00 | | 9,09 | |

* Datos obtenidos por Fuentes Propias



Comentarios de la Cuenta de Pérdidas y Ganancias

La cifra de ventas de la empresa creció un 50,48 % entre 2021 y 2022.

El EBIT de la empresa creció un 4,71 % entre 2021 y 2022.

Esta evolución implica una reducción en la rentabilidad económica de la empresa.

El resultado de estas variaciones es una reducción de la Rentabilidad de Explotación de la empresa del 4,44 % en el periodo analizado, siendo dicha rentabilidad del 5,6 % en el año 2022.

El Resultado Neto de la empresa creció un 4,4 % entre 2021 y 2022.

La aportación de las actividades de explotación a la evolución de la Rentabilidad Financiera ha sido mayor que la de las actividades financieras .

El resultado de estas variaciones es una reducción de esta rentabilidad del 7,35 % en el periodo analizado, siendo igual a 9,83 % en el año 2022.

La cifra de ventas de la empresa creció un 7,14 % entre 2020 y 2021.

El EBIT de la empresa creció un 18,06 % entre 2020 y 2021.

Esta evolución implica un incremento en la rentabilidad económica de la empresa.

El resultado de estas variaciones es un aumento de la Rentabilidad de Explotación de la empresa del 11,62 % en el periodo analizado, siendo igual al 5,86 % en el año 2021.

El Resultado Neto de la empresa creció un 13,75 % entre 2020 y 2021.

La aportación de las actividades de explotación a la evolución de la Rentabilidad Financiera ha sido mayor que la de las actividades financieras .

El resultado de estas variaciones es un aumento de esta rentabilidad del 2,61 % en el periodo analizado, siendo del 10,61 % en el año 2021.

Comparativa Sectorial

Análisis del Balance (% sobre el total activo)

Cifras expresadas en %

| | EMPRESA (2022) | SECTOR | DIFERENCIA |
|---------------------|----------------|--------|------------|
| ACTIVO | | | |
| ACTIVO NO CORRIENTE | 89,57 | 60,05 | 29,52 |
| ACTIVO CORRIENTE | 10,43 | 39,95 | -29,52 |
| PASIVO | | | |
| PATRIMONIO NETO | 64,61 | 46,33 | 18,28 |
| PASIVO NO CORRIENTE | 0,53 | 27,93 | -27,40 |
| PASIVO CORRIENTE | 34,86 | 25,75 | 9,11 |

Análisis de la cuenta de pérdidas y ganancias (% sobre los ingresos totales de explotación)

Cifras expresadas en %

| | EMPRESA (2022) | SECTOR | DIFERENCIA |
|----------------|----------------|--------|------------|
| VENTAS | 94,61 | 93,24 | 1,37 |
| MARGEN BRUTO | 98,20 | 71,26 | 26,94 |
| EBITDA | 53,83 | 15,47 | 38,36 |
| EBIT | 53,29 | 9,69 | 43,60 |
| RESULTADO NETO | 56,89 | 6,49 | 50,40 |

Composición del Sector

CNAE - SECTOR COMPARADO: 0124 - Cultivo de frutos con hueso y pepitas
Número de empresas: 322
TAMAÑO: 0 - 2.000.000,00 Euros

Comentarios a la comparativa sectorial

En comparación con su sector, el activo de la empresa muestra una mayor proporción de Activo no corriente. En concreto, la diferencia con la media del sector es de 29,52 %.

En cuanto a la composición del pasivo, la empresa recurre en mayor medida a la autofinanciación, siendo la proporción del Patrimonio Neto un 18,28 % mayor. Consecuentemente, las fuentes de financiación ajenas son menos utilizadas por la compañía (un 18,28 % menos que el sector).

La proporción que suponen las ventas sobre los ingresos totales de explotación en la empresa es igual a 94,61 %, un 1,37 % mayor que en el sector.

El EBIT de la empresa fue positivo e igual a un 53,29 % respecto a los ingresos totales de explotación, un 43,6 % superior al del sector.

La capacidad de la empresa para generar beneficios de explotación es superior a la del sector ya que su ratio EBIT/Ventas es mayor (0,56 frente a 0,1).

El Resultado Neto de la empresa fue positivo e igual a un 56,89 % respecto a los ingresos totales de explotación, un 50,4 % superior al del sector.

Los resultados financieros y el efecto impositivo han tenido un impacto positivo sobre el resultado neto en la empresa, al contrario que en el sector.

Otros datos de memoria

Distribución de Resultados

Cifras expresadas en Euros

Distribución de Resultados:

Fuente Memoria Año 2020

Base de Reparto

| | |
|-------------------------------------|------------|
| Remanente | 0,00 |
| Reservas Voluntarias | 0,00 |
| Otras Reservas de Libre Disposición | 0,00 |
| Pérdidas y Ganancias | 800.000,00 |
| Total Base de Reparto | 800.000,00 |

Distribución

| | |
|---------------------|------------|
| Reservas especiales | 800.000,00 |
| Total aplicación | 800.000,00 |

Información comercial

Datos de Constitución

- **Fecha de Constitución:** 01/02/1980
- **Fecha de inicio de actividad:** 01/04/1981

Datos de Fundación y Procedencia

- **Fecha de Fundación:** 01/01/1975
- **Fundador:** DEMOSTRACION DE PRUEBA
- La sociedad surge como consecuencia de La sociedad procede de la fusión por absorción de la SOCIEDAD DEMOSTRACIÓN SA y de la SOCIEDAD DE PRUEBA SL

Catalogación tamaño según U.E.

- **Tamaño basado en la Recomendación 2003/361/CE:** Empresa grande
- **Motivo de la catalogación:** Tamaño de sus accionistas por empresa dependiente

Actividad Comercial Principal

- **Actividad Informa** 1081330 - Cultivo de frutos con hueso y pepitas
- **CNAE** 0124 - Cultivo de frutos con hueso y pepitas
- **SIC** 0179 - Otros frutos SC
- **Objeto Social** Plantación, cultivo, distribución y transporte de toda clase de frutos, frutas y hortalizas, comercio al por mayor y al por menor de productos alimenticios.
- **Descripción de actividad** Cultivo de flores

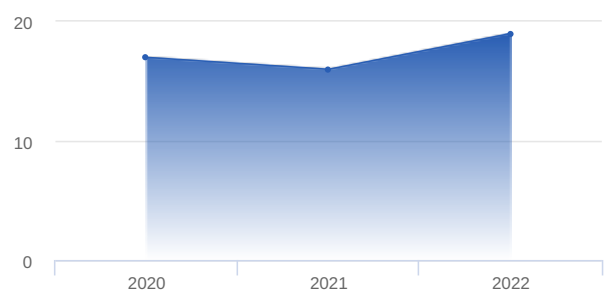
Actividad Comercial Secundaria

- **Actividad Informa** 1072200 - Explotación forestal
 - **Actividad CNAE** 0210 - Silvicultura y otras actividades forestales
 - **Actividad SIC** 0811 - Explotación de zonas madereras
-
- **Actividad Informa** 1010000 - Explotación De Ganado Bovino
 - **Actividad CNAE** 0142 - Explotación de otro ganado bovino y búfalos
 - **Actividad SIC** 0212 - Producción y engorde de ganado bovino o vacuno

[Existen 6 actividades secundarias censadas para esta empresa en LA NUEVA SOCIEDAD PARA DEMOSTRACION SAU](#)

Evolución de Empleados

| AÑO | TOTAL | % FIJOS | % EVENTUALES |
|------|-------|---------|--------------|
| 2020 | 17 | 70,58 % | 29,41 % |
| 2021 | 16 | 87,50 % | 12,50 % |
| 2022 | 19 | 84,21 % | 15,78 % |



Distribución de Empleados

Fuente: Memoria 2019

| CATEGORÍA | TOTAL: | HOMBRES | MUJERES |
|---|--------|---------|---------|
| Directores generales y presidentes ejecutivos | 1 | | 1 |
| Empleados contables, administrativos y otros empleados de oficina | 6 | 1 | 5 |
| Resto personal cualificado | 7 | 4 | 3 |
| Consejeros | 1 | 1 | |

Contratos Públicos

Contratos Públicos Adjudicados

- Administración del Estado: [12 \(Importe adjudicado: 104.659.466,46€ // Último : 25/04/2024\)](#)
- Administración Autonómica: [32 \(Importe adjudicado: 27.508.713,89€ // Último : 18/04/2024\)](#)
- Administración local: [53 \(Importe adjudicado: 109.939.298,13€ // Último : 19/04/2024\)](#)
- Instituciones Independientes Públicas: [1 \(Importe adjudicado: 619.881,96€ // Último : 13/02/2024\)](#)
- Entidades de la Administración Autonómica: [4 \(Importe adjudicado: 5.407.765,58€ // Último : 28/11/2023\)](#)
- Entidades de la Administración Local: [2 \(Importe adjudicado: 251.928,76€ // Último : 04/04/2023\)](#)
- Entidades de la Administración del Estado: [2 \(Importe adjudicado: 411.068,80€ // Último : 17/01/2024\)](#)
- Administración Pública: [1 \(Importe adjudicado: 5.000,00€ // Último : 10/09/2020\)](#)
- Universidades: [1 \(Importe adjudicado: € // Último : 10/01/2020\)](#)

[Existen 108 contratos adjudicados para esta empresa censados en elinforma](#)

(*) Pudieran existir contratos adjudicados para esta empresa cuya información no está disponible en las fuentes públicas tratadas.

Últimos contratos Públicos Adjudicados

Expediente: [04.199-0012/2113](#)

Órgano de contratación: Dirección General del Agua

Tipo de proyecto: Obras

Objeto del contrato: Contratación de obras para del proyecto de trasvase entre las cuencas de los ríos Pizarroso, Alcollarín y Búrdalo, TT. MM. de Abertura, Alcollarín, Escorial y Zorita (Cáceres).

Importe de la licitación: 86.668.636,81€

Procedimiento de contratación: Abierto

Fuente: Plataforma de contratación del sector público(publicado el 25/04/2024)

Lotes de la licitación: 1

| IMPORTE ADJUDICADO | FECHA ADJUDICACIÓN | DURACIÓN | LOTE |
|--------------------|--------------------|----------|-----------------------|
| 80.151.155,32€ | 21/02/2024 | | S/D-1 |

Expediente: [PA 109/2023](#)

Órgano de contratación: Junta de Gobierno del Ayuntamiento de Torrejón de Ardoz

Tipo de proyecto: Servicios

Objeto del contrato: Servicio dinamización y marketplace plataforma técnica y servicios tecnológicos de soporte y apoyo, dentro del proyecto

"MERCATORREJÓN: digitalización, sostenibilidad y optimización del comercio local en Torrejón de Ardoz" en el marco del plan de recuperación transformación y resiliencia, cofinanciado a través de los fondos europeos Next Generation

Importe de la licitación: 547.200,00€

Procedimiento de contratación: Abierto

Fuente: Plataforma de contratación del sector público(publicado el 19/04/2024)

Lotes de la licitación: 1

| IMPORTE ADJUDICADO | FECHA ADJUDICACIÓN | DURACIÓN | LOTE |
|--------------------|--------------------|----------|-----------------------------|
| 509.906,16€ | 18/03/2024 | 6 Meses | Descripción |

Expediente: [CSE/9999/1101112986/AM](#)

Órgano de contratación: Servicio Murciano de Salud - Gerencia

Tipo de proyecto: Servicios

Objeto del contrato: Acuerdo Marco para Servicios de coordinación de seguridad y salud durante la fase de redacción de proyecto y/o durante la fase de ejecución de obras promovidas por el Servicio Murciano de Salud

Importe de la licitación: 400.000,00€

Procedimiento de contratación: Abierto

Fuente: Plataforma de contratación del sector público(publicado el 18/04/2024)

Lotes de la licitación: 1

| IMPORTE ADJUDICADO | FECHA ADJUDICACIÓN | DURACIÓN | LOTE |
|--------------------|--------------------|----------|-----------------------------|
| 200.000€ | 23/02/2024 | 1 Años | Descripción |

Expediente: [2023-44706/ PRO 40-23](#)

Órgano de contratación: Órgano de Contratación de la Ciudad Autónoma de Ceuta

Tipo de proyecto: Obras

Objeto del contrato: Obras contenidas en el "Proyecto de ampliación del cementerio musulmán de Ceuta - FASE 2", rasí como en la adenda en la que se recogen el presupuesto actualizado y los planos de detalle de las nuevas soluciones constructivas

Importe de la licitación: 1.502.308,00€

Procedimiento de contratación: Abierto simplificado

Fuente: Plataforma de contratación del sector público(publicado el 11/04/2024)

Lotes de la licitación: 1

| IMPORTE ADJUDICADO | FECHA ADJUDICACIÓN | DURACIÓN | LOTE |
|--------------------|--------------------|----------|-----------------------------|
| 1.500.805,69€ | 09/04/2024 | 8 Meses | Descripción |

Expediente: [CSE/9900/1101047835/22/AM](#)

Órgano de contratación: Servicio Murciano de Salud - Gerencia

Tipo de proyecto: Servicios

Objeto del contrato: Acuerdo Marco para la contratación de los servicios de Desarrollo y Soporte de los Sistemas de Información del Servicio Murciano de Salud

Importe de la licitación: 15.977.280,00€

Procedimiento de contratación: Abierto

Fuente: Plataforma de contratación del sector público(publicado el 15/03/2024)

Lotes de la licitación: 1

| IMPORTE ADJUDICADO | FECHA ADJUDICACIÓN | DURACIÓN | LOTE |
|--------------------|--------------------|----------|-----------------------------|
| € | 20/10/2022 | 2 Años | Descripción |

[Existen 108 contratos adjudicados para esta empresa censados en elinforma](#)

Contratos Públicos Licitados

- Servicios: [1 \(Presupuesto: 15.00€ // Último : 10/09/2020\)](#)

[Existen 1 contratos licitados para esta empresa censados en elinforma](#)

: (*) Pudieran existir contratos licitados por esta empresa cuya información no está disponible en las fuentes públicas tratadas.

Últimos contratos Públicos Licitados

Expediente: [1/2020](#)

Tipo de tramitación: Ordinaria

Tipo de proyecto: Servicios

Objeto del contrato: Acceso a la Base de datos

Importe de la licitación: 15€

Duración :

CPV: Servicios relacionados con bases de datos

Estado: Resuelta

Fecha de publicación: 10/09/2020

Lotes de la licitación: 1

| RAZÓN SOCIAL | NIF | IMPORTE ADJUDICADO | FECHA ADJUDICACIÓN | DURACIÓN |
|---|-----------|--------------------|--------------------|-----------------------------|
| NUEVO CATERING DE DEMOSTRACION SL | B00000000 | 15.000€ | 10/09/2020 | Descripción |

[Existen 1 contratos licitados para esta empresa censados en elinforma](#)

Operaciones Comerciales

Compras

IMPORTACIONES (%) 40

IMPORTA DE CHILE

Proveedores

RAZÓN SOCIAL INTERNACIONAL

PROVEEDOR UNICO, S.L. NO

PROVEEDOR DEMO SPA SI

[Proveedores: 2 en total \(Link gratuito\)](#)

Ventas

DISTRIBUCIÓN NACIONAL (%) 100

Clientes

RAZÓN SOCIAL INTERNACIONAL

LA LEGAL SL NO

CLIENTE DEMOSTRACION SL SI

[Clientes: 2 en total \(Link gratuito\)](#)

Servicios profesionales y de publicidad

Fuente: Memoria 2019

- Gasto en concepto de servicios profesionales: 250.000,00 €
- Gasto en concepto de servicios de publicidad: 35.000,00 €

Entidades Bancarias

| ENTIDAD | SUCURSAL | LOCALIDAD | DIRECCION SUCURSAL |
|---------------------------------------|----------|-----------|---------------------|
| BANCO DE DEPOSITOS, S.A. | | | |
| CAJAMAR CAJA RURAL, S.C.C. | 0000 | ALMERIA | PASEO DE ALMERIA 75 |
| BANKINTER, S.A. | | | |
| BANCO BILBAO VIZCAYA ARGENTARIA, S.A. | | | |
| BANCO SANTANDER, S.A. | | ZARAGOZA | |

[Entidades: 8 en total \(Link gratuito\)](#)

Resumen de Operaciones de Financiación

Todos los tipos de deudas: 0
 Líneas de descuento: 1
 Póliza de crédito: 1
 Préstamo hipotecario: 2
 Préstamos sin garantía real: 0

Operaciones de Financiación

Cifras expresadas en Euros

Tipo de deuda: Póliza de crédito
Límite concedido: 200.000,00
Límite dispuesto: 100.000,00
Límite disponible: 100.000,00
Fuente: Fuentes propias (2019-12-31)

Tipo de deuda: Líneas de descuento
Entidad: BANCO DEPOSITARIO BBVA, S.A.
Límite concedido: 400.000,00
Límite dispuesto: 30.000,00
Límite disponible: 370.000,00
Fuente: Fuentes propias (2019-12-31)

Tipo de deuda: Préstamo hipotecario
Importe concedido: 400.000,00
Importe pendiente total: 400.000,00
Fuente: Fuentes propias (2019-12-31)

Tipo de deuda: Préstamo hipotecario
Entidad: BANCO SANTANDER, S.A.
Importe concedido: 400.000,00
Importe pendiente total: 300.000,00
Fuente: Fuentes propias (2019-12-31)

[Ver todas: 4 operaciones bancarias \(Link gratuito\)](#)

Pagos a proveedores

Cifras expresadas en Euros

Fuente: Memoria 2022

| | 2022 | 2021 | 2020 |
|---|---------------|---------------|---------------|
| PERIODO MEDIO DE PAGO (DÍAS) | | | |
| Periodo medio de pago a proveedores | 89 | 104 | 105 |
| Ratio de las operaciones pagadas | 91.55 | 110.41 | 112.75 |
| Ratio de las operaciones pendientes de pago | 63.23 | 82.69 | 93.4 |
| IMPORTE (EUROS) | | | |
| Pagos realizados | 55.142.618,81 | 36.255.110,66 | 35.455.275,25 |
| Pagos pendientes | 6.402.503,78 | 12.101.113,95 | 10.101.495,32 |

Subvenciones

Organismo: ICO
Tipo de subvención: Otras actuaciones de carácter económico
Año de concesión: 2002

Importe nominal: 150.000,00
Importe imputado ejercicio: 50.000,00
Importe pendiente de imputar: 100.000,00
Fuente: Registro Mercantil (2013-03-01)

Descripción de la operación: Para subvención de los intereses de un préstamo bancario.

Organismo: JUNTA CASTILLA LA MANCHA
Tipo de subvención: Infraestructuras
Año de concesión: 2003

Importe nominal: 250.000,00
Fuente: Registro Mercantil (2008-12-31)

Descripción de la operación: La subvencion financia parte de sus inversiones

[Ver todas: 2 subvenciones \(Link gratuito\)](#)

Leasing

Cifras expresadas en Euros

| ENTIDAD | BIEN AFECTO | HASTA 1 AÑO | DE 1 A 5 AÑOS | MÁS DE 5 AÑOS |
|---------------|-------------------------|-------------|---------------|---------------|
| CAIXA LEASING | ELEMENTOS TRANSPORTES | 30.000,00 | 15.000,00 | 150.000,00 |
| CAIXA LEASING | ELEMENTOS DE TRANSPORTE | 50.000,00 | 70.000,00 | 90.000,00 |
| CAIXA LEASING | ELEMENTOS DE TRANSPORTE | 90.000,00 | 70.000,00 | 90.000,00 |
| CAIXA LEASING | ELEMENTOS TRANSPORTE | 40.000,00 | 15.000,00 | 150.000,00 |

[Ver todas: 4 operaciones de leasing en total \(Link gratuito\)](#)

Denominaciones y Marcas

Denominación: LA NUEVA SOCIEDAD PARA DEMOSTRACION SAU
Denominación Antigua: SOCIEDAD PARA DEMOSTRACION SAU, SOCIEDAD PARA DEMOSTRACION SA
Rótulo: PRISODE, DEMOSAS

[Total Marcas, Rótulos y Denominaciones comerciales: 2 \(Link gratuito\)](#)

Presencia Online

Sitios en Internet

| | |
|--------------------|--|
| Web | https://www.informa.es |
| Blog | http://www.empresaactual.com/ |
| E-mail corporativo | laficticianueva@empresa.com |

Redes Sociales

- <http://www.facebook.com/laprimerasd>
- <http://www.facebook.com/informadb>
- <https://twitter.com/informa>
- <http://www.linkedin.com/company/informa-d&b>

Últimos Cambios

| Cambios de la empresa en los últimos 24 meses | | |
|---|------------|---------------------------------------|
| DESCRIPCIÓN DEL CAMBIO | FECHA | SECCIÓN DEL INFORME |
| Datos comerciales de la memoria (Bancos) | 16/04/2024 | Información Comercial |
| Licitaciones (Alta De Licitación Adjudicada) | 12/04/2024 | Información Comercial |
| Licitaciones (Alta De Licitación Adjudicada) | 20/03/2024 | Información Comercial |
| Licitaciones (Alta De Licitación Adjudicada) | 08/03/2024 | Información Comercial |
| Licitaciones (Alta De Licitación Adjudicada) | 29/02/2024 | Información Comercial |
| Licitaciones (Alta De Licitación Adjudicada) | 28/02/2024 | Información Comercial |
| Depósito de Cuentas Anuales disponible (2021) Individual | 27/02/2024 | Información Financiera |
| Licitaciones (Alta De Licitación Adjudicada) | 27/02/2024 | Información Comercial |
| Score de Liquidez (Calificable) | 27/02/2024 | Riesgo Comercial |
| Depósito de Cuentas Anuales disponible (2022) Individual | 27/02/2024 | Información Financiera |
| <p>Existen 178 cambios en los últimos 24 meses Si el cambio está incluido en este Informe, podrás verlo sin coste. En caso contrario, te ofreceremos el Informe de menor valor que lo incluye.</p> | | |

La información del presente informe procede de la base de datos de INFORMA D&B S.A.U. (S.M.E.) Si consideras que hay algún dato erróneo puede solicitar su rectificación dirigiéndose al Departamento de Atención al Cliente de eInforma a través de clientes@einforma.com, el teléfono gratuito 900 10 30 20 o la dirección postal Avenida de la Industria, 32 Alcobendas 28108 MADRID. El presente Informe es para uso interno y no puede ser reproducido, publicado o redistribuido, parcial ni totalmente, de forma alguna sin la autorización expresa de INFORMA D&B S.A.U. (S.M.E.). Debido a la gran cantidad de fuentes de información utilizadas para la elaboración del presente Informe, INFORMA D&B S.A.U. (S.M.E.) no garantiza la corrección absoluta de la información, ni se hace responsable de su uso para una finalidad en concreto. Asimismo te indicamos que el presente Informe no puede ser el único elemento a tener en cuenta para tu toma de decisiones. Adicionalmente, el uso de las direcciones de correo electrónico, incluidas en los informes, está sujeto a las restricciones establecidas en la Ley 34/2002, de 11 de julio, de servicios de la sociedad de la información y de comercio electrónico. La información sobre personas físicas contenida en el presente Informe hace referencia únicamente a su actividad empresarial o profesional y debe ser utilizada exclusivamente en el marco de la empresa a la que representan o prestan sus servicios.