







SOCIEDAD PARA DEMOSTRACIONES SA

C.I.F.: A00000000

Informe Comercial (Fecha 05/12/2022)

Resumen ejecutivo

Identificación		Fecha última revisión
Razón Social Actual	SOCIEDAD PARA DEMOSTRACIONES SA	
CIF/NIF	A00000000	
Número D-U-N-S	475205709	
Situación de la Empresa	● Reapertura de la hoja registral (22/02/2022)	
Denominación Antigua	<ul style="list-style-type: none">• SOCIEDAD DE DEMOSTRACION SA• PRIMERA SOCIEDAD PARA DEMOSTRACION SA	

Datos de contacto	
Domicilio Social Actual CALLE FUENCARRAL, 18 - 28004 MADRID (Madrid)	Sucursales 10
 Teléfono 916617119 902176076	 Fax 910006666
 Web www.informa.es	 E-mail corporativo laficticianueva@empresa.com

Riesgo Comercial	
 Rating 11 /20 Riesgo Medio-Bajo	 Situación de la Empresa : ● Reapertura de la hoja registral (22/02/2022)
	 Opinión de Crédito : 10.000 €
	 Score de Liquidez : 1/100 (Probabilidad de retraso en los pagos - Alta)
	 Índice de Resiliencia : 48/100 (Medio)
	 Incidencias de Fuentes Públicas : Sí figuran incidencias censadas
	 RAI : Consultar Ahora Sin coste
	 Experian Bureau Empresarial (EBE) : 3.327,84 € (Último apunte: 26/09/2018)
	 ICIREF Fichero de Impagados : Consultar Ahora
	 Registro de Impagados Judiciales (RIJ) : Consultar Ahora
	 Media de días de demora en pagos : 111

Información Financiera

Ventas Último Año
(2021)

1.050.000 €

(Fuentes Propias)

Resultado Último Año
(2021)

910.000 €

(Fuentes Propias)

Total Activo
(2021)

14.640.000 €

(Fuentes Propias)

Capital social

500.000 €

Información Comercial



Sector
Comercio Mayor



Fecha Constitución: 01/02/1980



Fecha Inicio Actividad: 01/04/1981



Catalogación tamaño según U.E.: Empresa pequeña



CNAE 2009: 4622 - Comercio al por mayor de flores y plantas



Operaciones Internacionales: Importa



Contratos Públicos Adjudicados: [Si](#)



Número de Empleados: 27 (año 2022)



Entidades Bancarias: 7

Estructura Corporativa



Presidente: [RODRIGO DEMOSTRACION, JOSE LUIS](#)



Accionista mayoritario: DEMOSTRACION DEMOSTRACION CARMEN



Participaciones: Si

Estructura Legal



Forma Jurídica: Sociedad anónima laboral



Obligado a presentar cuentas: Si



Censo cameral: Si. Censado en el I.A.E. (2021)



Cotiza en bolsa: Si



Último Acto BORME: 07/07/2020 Cambio de domicilio social



Último artículo de prensa: 02/06/2020 Otros prensa DATOS FINANCIEROS

Otra Información de Interés

La fecha de actualización del último dato incluido en este Informe es

01/12/2022

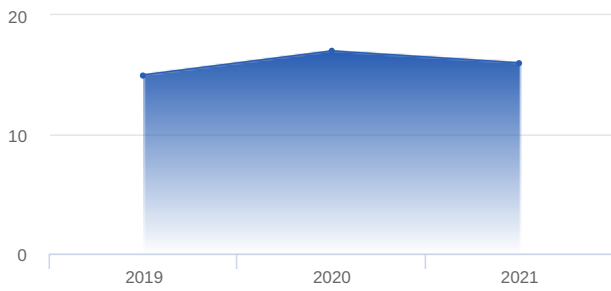
Esta empresa ha sido consultada **10.111** veces en el último trimestre, la última vez el

01/12/2022

La información contenida en este informe ha sido investigada y contrastada con fecha

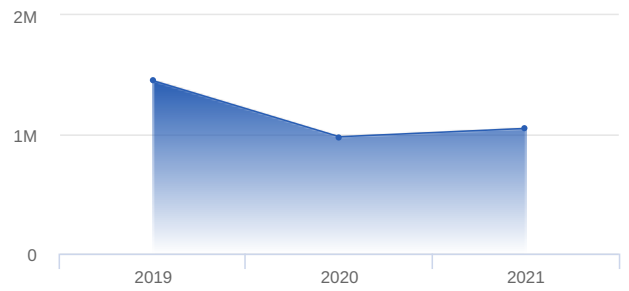
24/11/2022

Evolución de Empleados



AÑO	TOTAL	% FIJOS	% EVENTUALES
2019	15	66,66	33,33
2020	17	70,58	29,41
2021	16	87,50	12,50

Evolución de Ventas



Cifras expresadas en Euros

AÑO	VALOR
2019	1.450.000,00
2020	980.000,00
2021	1.050.000,00

Estructura corporativa

Vinculaciones administrativas

Resumen	Distribución del órgano de Administración
<p>Órgano de administración: 13 miembros (27/07/2021)</p> <p>Audidores de cuentas: 2 miembros (31/12/2018)</p> <p>Otros cargos: 8 miembros (09/12/2015)</p> <p>Directivos funcionales: 13 miembros (27/07/2021)</p> <p>Cargos no vigentes: 8 miembros (27/07/2021)</p>	<p>Mujeres 10 %</p> <p>Hombres 90 %</p>

Administradores, Dirigentes y Auditor de Cuentas		
Órgano de administración		
CARGO VIGENTE	APELLIDOS Y NOMBRE	NOMBRAMIENTO
Presidente	RODRIGO DEMOSTRACION, JOSE LUIS	27/07/2021
Vicepresidente	DEMOSTRACION DEMOSTRACION, MARIA CARMEN	01/06/2009
Consejero	MERAYO RICOL, FRANCISCO	19/06/2020
Consejero	DEMOSTRACION RUEDA, JAVIER	29/05/2018
Consejero	SOROYA RECIO, RUBEN	27/03/2015
Consejero	RODRIGO PEÑALBA, CESAR MANUEL	03/12/2014
Consejero	FICTICIO DEMOSTRACION, ASUNCION	19/12/2013
Consejero	DEMOSTRACION DEMOSTRACION, MANUEL	04/06/2009
Consejero	DEMOSTRACION DEMOSTRACION, SERGIO	07/12/2007
Consejero	DEMOSTRACION DEMOSTRACION, JOSE	12/07/2006
Audidores de cuentas		
CARGO VIGENTE	APELLIDOS Y NOMBRE	NOMBRAMIENTO
Auditor	DELOITTE SL	31/12/2010
Auditor Cuentas Consolidadas	DELOITTE SL	31/12/2018
Consulte gratis los 23 cargos vigentes + 8 cargos no vigentes censados en elinforma		
Conozca su trayectoria profesional por tan sólo 2.5 € haciendo clic sobre el dirigente que desee consultar.		
REMUNERACIÓN DEL CONSEJO		
Fuente: Memoria 2019		
Remuneración del consejo: 157.900,00 €		

Directivos Funcionales / Ejecutivos

CARGO VIGENTE	APELLIDOS Y NOMBRE
Director General	PRUEBA DEMOSTRACION, JUAN LUIS
Gerente	DEMO SANCHEZ, JESUS
Gerente	DEMO LOPEZ, PEDRO
Director/Responsable Financiero	MATEN SALSA, ERNESTO
Director/Responsable de Producción	DEMOSTRACION DEMOSTRACION, MARIA CARMEN
Director/Responsable Comercial	DEMOSTRACION FUNCIONAL, LUIS
Director/Responsable de Marketing	DEMOSTRACION FICTICIO, ROGELIO
Director/Responsable de Calidad	DEMOS DEMOS, ROGELIO
Director/Responsable de Publicidad	RULLAN ROMAN, JAVIER
Director/Responsable de Publicidad	FUNCIONAL PRUEBA, ERNESTO

CARGO NO VIGENTE	APELLIDOS Y NOMBRE
Director/Responsable de Exportación	DEMO GARCIA, JOSE
Director General Adjunto	DEMOSTRACION DEMOSTRACION, MARIA CARMEN
Director/Responsable de Producción	DEMOSTRACION FUNCIONAL, LUIS

Existen 10 directivos censados en elinforma. Si desea que le facilitemos la búsqueda gratuita de cualquiera de estos directivos en la base de datos de Administradores de empresas, pulse sobre el nombre de su interés.

Vinculaciones financieras

Accionistas

RAZÓN SOCIAL	AVISO	NIF/PAÍS	%	FUENTE	FECHA FUENTE
DEMOSTRACION DEMOSTRACION CARMEN			100,00 %	Fuentes propias	25/10/2019

Consulte gratis los **1 accionistas vigentes** + 15 accionistas históricos censados en elinforma

Participaciones

RAZÓN SOCIAL	AVISO	NIF/PAÍS	%	FUENTE	FECHA FUENTE
SEGUNDA PRUEBA BT		D00000000	100,00 %	Información encuesta	28/05/2022

Consulte gratis las **1 participaciones vigentes** + 2 participaciones históricas censadas en elinforma

Estructura legal

Datos de Constitución

- Fecha de publicación: 01/03/2009
- Provincia del registro: Madrid
- N° de anuncio: 1111111

Datos de estructura Actual

- **Forma jurídica:** Sociedad anónima laboral
- **Capital social:** 500.000€
- **Capital desembolsado:** 500.000€
- **Entidad Economía Social:** Sí (Sociedad Laboral)

Aspectos Legales

- **Obligado a presentar cuentas:** Si
- **Censo cameral:** Si. Censado en el I.A.E. (2021)
- **Cotiza en bolsa:** Si

Identificador de Entidad Jurídica (LEI)

- **Fuente:** Legal Entity Identifiers (gleif.org)
- **Identificador:** 959800360GUGDZ8BHF44
- **Fecha de alta:** 10/09/2020
- **Fecha del boletín:** 10/09/2020
- **Fecha de renovación:** 31/12/2020

Información Bursátil

TIPO DE MERCADO	PLAZA DE COTIZACIÓN	TIPO DE COTIZACIÓN	ESTADO
Bolsas y Mercados Españoles	Valencia		Suspendida
Bolsas y Mercados Españoles	Barcelona		Suspendida
Bolsas y Mercados Españoles	Madrid	SÓLO RENTA VARIABLE	Suspendida
Bolsas y Mercados Españoles	Bilbao	RENDA FIJA Y RENTA VARIABLE	Activa

BORME (Boletín Oficial del Registro Mercantil)

Buscador de actos publicados del B.O.R.M.E

Utilice el buscador de actos publicados en el B.O.R.M.E (Boletín Oficial del Registro Mercantil) y encuentre la información que necesita.

Total: 14 actos publicados

[Ir al buscador de actos del B.O.R.M.E](#)

Resumen

Actos sobre actividad: [1\(Último: 19/12/2011\)](#)

(!) Actos sobre administradores: [4\(Último: 19/06/2020, primero: 19/12/2013\)](#)

Actos de capital: [1\(Último: 13/12/2011\)](#)

Actos de creación: [1\(Último: 02/03/2009\)](#)

(!) Actos de depósitos: [4\(Último: 16/07/2011, primero: 16/07/2010\)](#)

Actos de identificación: [1\(Último: 07/07/2020\)](#)

Actos informativos: [1\(Último: 26/06/2012\)](#)

Actos sobre procedimientos: [1\(Último: 16/07/2010\)](#)

Otros actos

ACTO	FECHA	Nº ANUNCIO	REG. MERC.
Cambio de domicilio social	07/07/2020	1009982	Madrid
Nombramientos	19/06/2020	998587	Madrid
Nombramientos	29/05/2018	8599798	Madrid
Nombramientos	03/12/2014	8587842	Madrid
Nombramientos	19/12/2013	9789789	Madrid
Otros conceptos	26/06/2012	5858528	Madrid
Ampliación del objeto social	19/12/2011	8528528	Madrid
Ampliación de capital (IA)	13/12/2011	8978978	Madrid
Depósito de cuentas anuales (2010)	16/07/2011	8963896	Madrid
Depósito de proyecto de escisión total	16/07/2010	9999995	Madrid

Consulte la imagen original de la publicación en el BORME (3 €) o del Depósito de Cuentas (12 €) haciendo clic en el enlace correspondiente.

Publicaciones en Prensa

Resumen de Prensa por tipo de información

Información financiera: [1\(Último: 02/06/2020\)](#)

Histórico de prensa: [14\(Último: 05/06/2014, primero: 20/07/2006\)](#)

Últimos artículos de Prensa

02/06/2020 Publicado por: **Otros prensa** Tipo de Información: **DATOS FINANCIEROS**

LA PRIMERA SOCIEDAD DE DEMOSTRACIÓN destinará 58.201 euros en la remodelación de sus instalaciones, a fin de adaptarlas a las nuevas medidas de seguridad e higiene frente al Covid-19.

05/06/2014 Publicado por: **El Mundo del Siglo Ventiuno (PÁG. 46)** Tipo de Información: **DATOS PRODUCTIVOS**

LA NUEVA FICTICIA ha obtenido una cosecha récord de frutos, que ha superado los 555.000 kilos. La implantación de técnicas y prácticas de cultivo innovadoras ha contribuido a la optimización del rendimiento en tres de sus plantaciones, que han superado en un 40% la media de producción por hectárea de la comarca y en un 20% la producción óptima de plantación tradicional por hectárea. LA NUEVA FICTICIA explota cinco fincas en las vegas del río Vélez, de las que tres ya han alcanzado su máximo nivel productivo, otra debe iniciarlo en la próxima campaña 2014-2015, y una quinta dará su primera cosecha en esta campaña. En total la firma cultiva 63 hectáreas.

[Artículos : 15 censados \(Link gratuito\)](#)

Información Adicional

Información Complementaria

Responsabilidad Social Empresarial

Entidad Familiarmente Responsable -EFR© desde el 03/11/2011 Nº de registro:118/01-2011 Norma:1000-1 Entidad de certificación:AUDELCO

Direcciones

Domicilios

Domicilio social actual

Dirección:

CALLE FUENCARRAL, 18 - 28004 MADRID (Madrid)

Teléfono:916617119, 902176076**Fax:**910006666

Domicilio operativo

Dirección:

PASEO DE LA CHOPERA (4 B), 25 - 28100 ALCOBENDAS (Madrid)

Teléfono: 916617119**Fax:**910006666

Domicilio social anterior

Dirección:

CALLE ROSA DE SILVA, 14 - 28020 MADRID (Madrid)

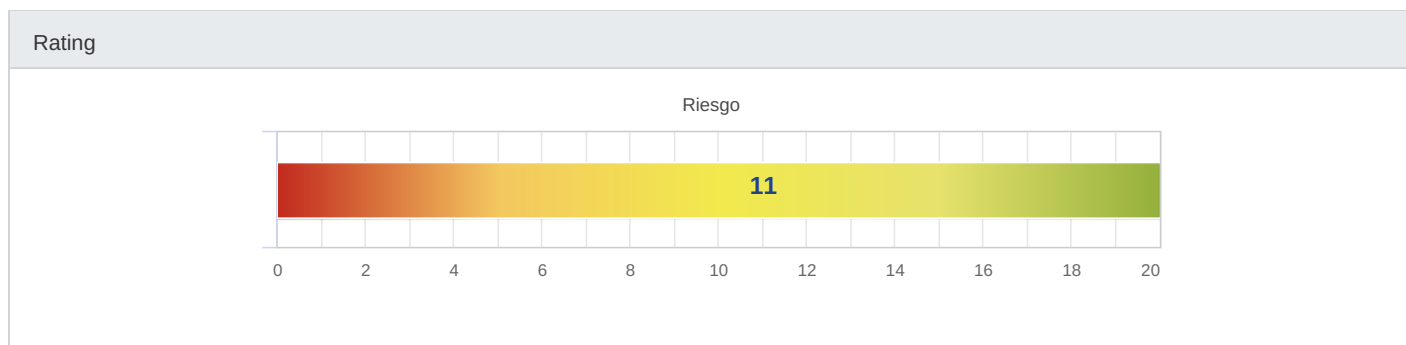
Sucursales

DOMICILIO	CODIGO POSTAL	MUNICIPIO	PROVINCIA	TELEFONO FAX
AVENIDA SANT JORDI 308	08960	SANT JUST DESVERN	Barcelona	T: 930000014 F: 930000015
CALLE VELAZQUEZ 21	28001	MADRID	Madrid	
CALLE VELAZQUEZ 18	28001	MADRID	Madrid	
BARRIO PILAR	28029	MADRID	Madrid	T: 910000018
AVENIDA BUCARAMANGA 20 BJ	28033	MADRID	Madrid	T: 910000012 F: 910000013
CALLE IMPALA 5	28033	MADRID	Madrid	T: 917633072
PASEO DE LA CHOPERA 25 4 B	28100	ALCOBENDAS	Madrid	T: 910000014 F: 910000015
PASEO DE LA CHOPERA 80	28100	ALCOBENDAS	Madrid	
PLAZA BANARES 44	48003	BILBAO	Bizkaia	
PASEO LA CONSTITUCION 10	50008	ZARAGOZA	Zaragoza	

[Sucursales: 10 \(Link gratuito\)](#)

Riesgo

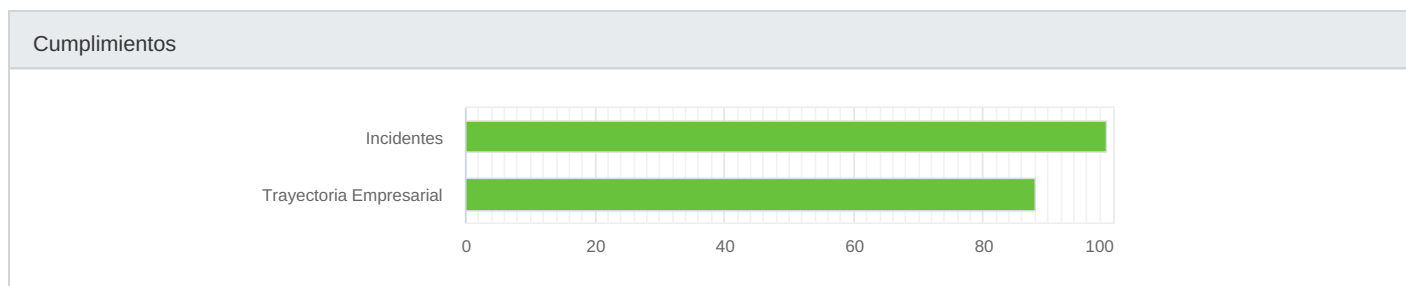
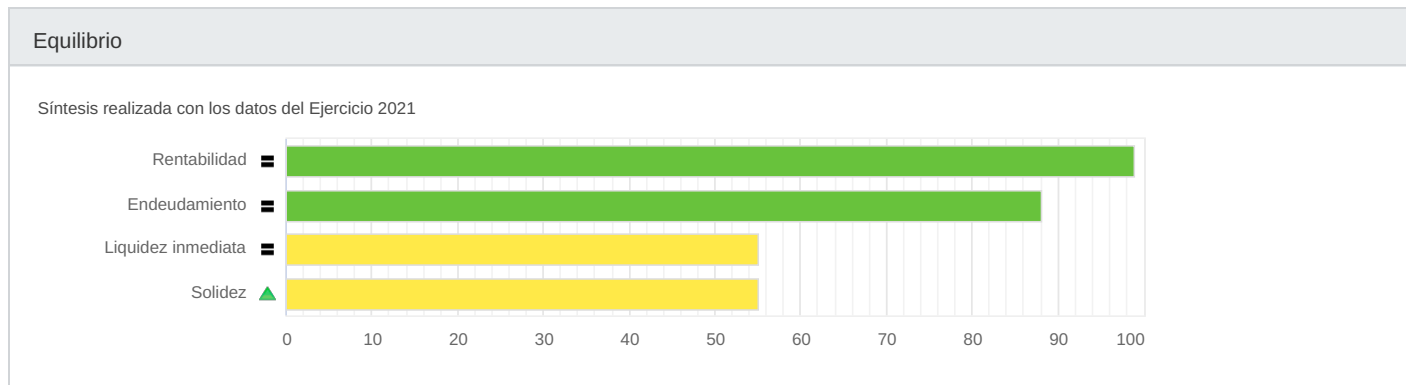
Rating



Opinión de crédito

Crédito según datos objetivos (De 0 a 6.000.000 Euros):

- Favorable para 10.000 Euros. Máximo



Explicación del Rating

Estado y condición

- El Registro Mercantil ha reabierto su hoja registral.

Situación financiera

- La situación financiera de la compañía es buena
- La evolución de la situación financiera de la sociedad ha sido estable
- La evolución de las ventas y resultados ha sido positiva
- La capacidad para convertir en recursos líquidos las ventas generadas por el ejercicio de su actividad, se sitúa por encima de las empresas de su sector y tamaño
- La capacidad de generar recursos líquidos a partir de la utilización de sus activos, se sitúa por encima de las empresas de similar tamaño en su sector
- Atendiendo al EBIT, la sociedad tiene una muy buena capacidad para hacer frente al coste de la financiación externa
- El conjunto de las deudas exigibles a largo plazo para la empresa se sitúa por debajo que el sector al que pertenece
- La capacidad de la empresa para generar efectivo a partir de sus actividades ordinarias y hacer frente a sus deudas a corto plazo es buena

Estructura de la sociedad

- En función de su volumen de ventas, esta empresa puede ser catalogada como pequeña
- La evolución de los empleados ha sido positiva
- El sector de actividad al que pertenece la sociedad tiene un riesgo de fallido medio en comparación con otros sectores

Cumplimientos e Incidencias

- Las informaciones de que disponemos indican que la sociedad tiene alguna incidencia de pago
- Según nos consta existen reclamaciones por parte de la administración o demandas judiciales registradas contra esta empresa






Publicación de cuentas

- La empresa deposita sus cuentas con regularidad

Otra información de interés

- Se ha procedido a realizar una revisión de la calificación de la sociedad por parte de uno de nuestros analistas derivada del resultado de nuestras investigaciones.

Motivos de los Últimos Cálculos Relevantes en el Rating

FECHA	VARIACIÓN	RATING RESULTANTE	MOTIVO
29/11/2022	 Aumento	11	<ul style="list-style-type: none">• Se ha producido la revisión detallada de toda la información disponible de la sociedad por parte de uno de nuestros analistas
03/11/2022	 Aumento	9	<ul style="list-style-type: none">• Se ha producido la revisión detallada de toda la información disponible de la sociedad por parte de uno de nuestros analistas
19/10/2022	 Igual	3	<ul style="list-style-type: none">• Se ha producido una variación en la afectación de la información de comportamiento de pagos
14/10/2022	 Disminución	3	<ul style="list-style-type: none">• Se ha producido una variación en la afectación de la información de comportamiento de pagos
29/09/2022	 Aumento	11	<ul style="list-style-type: none">• Se ha producido la revisión detallada de toda la información disponible de la sociedad por parte de uno de nuestros analistas

Score de Liquidez

Datos del Score de Liquidez

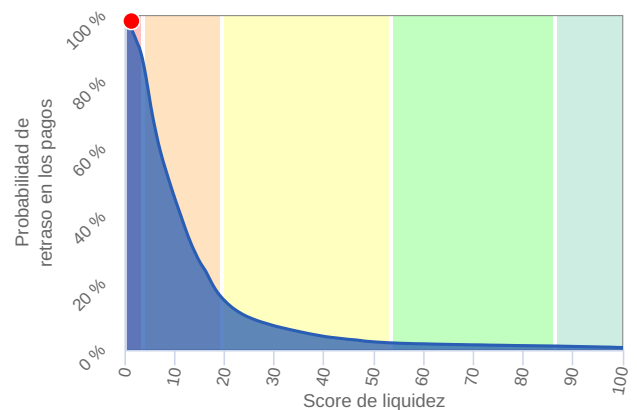
Score de Liquidez: 1/100

Probabilidad de retraso en los pagos: 98,44% (Alta)

¿Qué mide el Score de Liquidez?

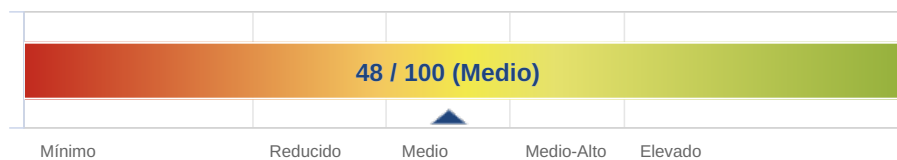
El Score de Liquidez es una herramienta que, basándose en la estadística, clasifica las empresas según la probabilidad de que se retrasen en un porcentaje significativo de sus pagos. Se entiende por "retraso significativo de sus pagos" cuando existen retrasos de más de 90 días en los pagos en un porcentaje significativo de los mismos.

Distribución del Score de Liquidez

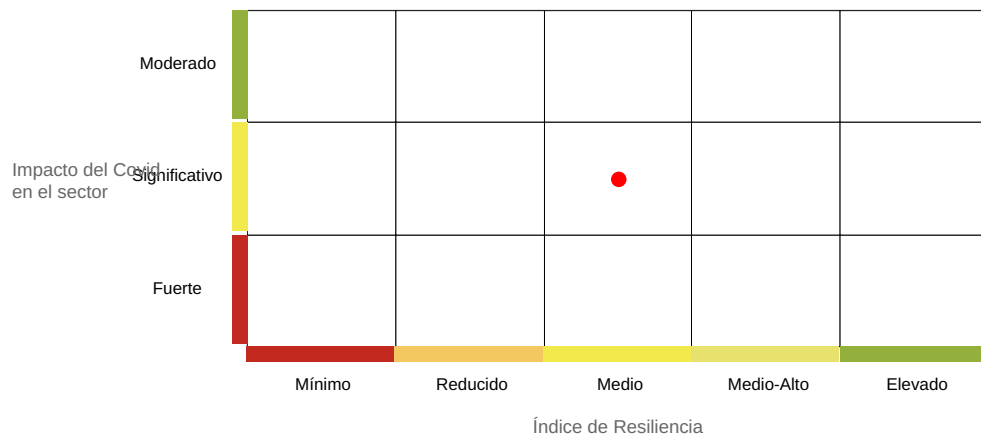


Análisis Impacto COVID-19

Índice de Resiliencia



Impacto Covid-19



El sector de actividad al que pertenece esta entidad tiene un impacto derivado de la situación provocada por el COVID Significativo y su Índice de Resiliencia es Medio, lo que significa que pese a estar en un sector con un impacto Significativo, tiene una estructura financiera aceptable para poder afrontar esta crisis.

R.A.I. (Registro de Aceptaciones Impagadas)

R.A.I. (Registro de Aceptaciones Impagadas)

Consulte ahora la Información incluida en el RAI de la empresa SOCIEDAD PARA DEMOSTRACIONES SA con CIF: A00000000

Reduzca el riesgo de sus operaciones sabiendo si esta empresa está incluida en el RAI, el registro de morosos más importante de España. La información estará disponible en el momento exacto que realice la consulta y siendo visible durante 1 hora. Si desea usted consultar el RAI pasado ese tiempo deberá abonar el precio de la consulta según tarifas vigentes. La consulta la RAI está excluida del Servicio de Consulta Ilimitada de los informes.

Esta información procede del Registro de Aceptaciones Impagadas (R.A.I.). Sólo puede ser utilizada para atender a necesidades legítimas de información del concursante, de acuerdo con su actividad profesional o social, en orden a la concesión de crédito o al seguimiento y control de los créditos ya concedidos y no se podrá ceder o transmitir a terceros, copiar, duplicar o reproducir, ni incorporar a ninguna base de datos propia o ajena, o reutilizar en modo alguno, ya sea de forma directa o indirecta.

[Más información](#) | [Ver ejemplo](#) 4,50€

[Consultar R.A.I. Online](#)

Experian Bureau Empresarial. Morosidad Bancaria y Multisectorial

Morosidad Bancaria y Multisectorial



Esta empresa ESTÁ incluida en el fichero EXPERIAN BUREAU EMPRESARIAL con los siguientes comentarios:

- El 50,00% de los contratos impagados, que suponen el 54,36% del importe, han sido declarados en situación de fallidos por su acreedor al considerar éste extremadamente difícil su recuperación.
- El 100,00% de los incumplimientos de obligación de pago tiene una antigüedad mayor a 6 meses.
- El 50,00% de los incumplimientos de obligación de pago con una antigüedad mayor de 6 meses ha sido catalogado como fallido.

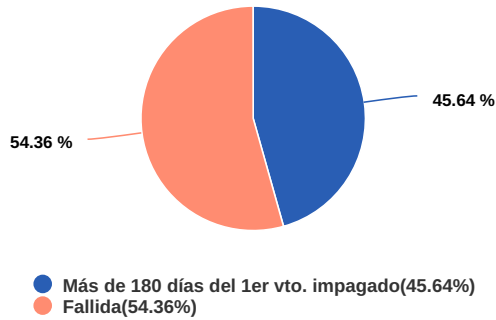
Detalle de los impagos registrados

CARACTERÍSTICAS DE LA OPERACION			CARACTERÍSTICAS DEL IMPAGO				
TIPO DE ACREEDOR	PRODUCTO	IMPORTE OPERACIONES	SITUACIÓN	NºIMPAGOS	IMPORTE IMPAGOS	PRIMER IMPAGO	ÚLTIMO IMPAGO
Aseguradora de Crédito y Caución	Póliza de Crédito	-	Fallida	2	1.809,03 €	15/04/2017	30/05/2017
Telecomunicaciones	Telecomunicaciones	-	Más de 180 días del 1er vto. impagado	-	1.518,81 €	25/05/2018	26/09/2018
Total : 3.327,84 €							

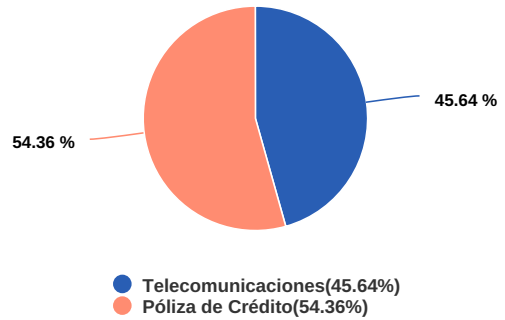
Análisis gráfico de los impagos

SITUACIÓN	TOTAL	Nº DE OPERACIONES	2018	2017
Más de 180 días del 1er vto. impagado	1.518,81 €	1	1.518,81 €	0,00 €
Fallida	1.809,03 €	1	0,00 €	1.809,03 €

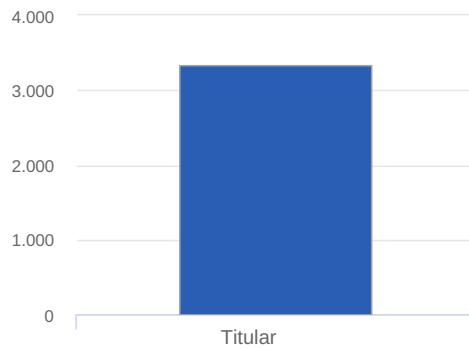
Impagos por Situación



Impagos por Producto



Tipo de Deudor



Esta información procede del servicio "Experian Bureau Empresarial" propiedad de Experian Bureau de Crédito, S.A. Sólo podrá ser utilizada por empresarios o profesionales y para finalidades propias de su negocio, no pudiendo ceder o transmitir a terceros, copiar, duplicar o reproducir, ni incorporar a ninguna base de datos propia o ajena, o reutilizar en modo alguno, ya sea de forma directa o indirecta. Experian Bureau de Crédito, S.A. podrá reclamarle los daños y perjuicios que pueda sufrir en caso de incumplimiento de cualquiera de las anteriores obligaciones. Experian no será responsable de la falta de exactitud de la información suministrada siempre y cuando coincida con la aportada por las entidades acreedoras.

PAYDEX: Comportamiento de pagos

Resumen

La red D&B recoge más de 100 millones de experiencias cada año, y los clientes de INFORMA D&B S.A.U. (S.M.E.) son los únicos en poder consultar esta información exclusiva en España.

- **Media de días de demora en pagos** 111
- **Número de experiencias de pago (últimos 12 meses)** 16
- **Importe medio de las experiencias:** 10.339 €
- **D&B Paydex:** 23
- **Importe total de las experiencias:** 165.429 €

* El Paydex es un índice que va de 0 a 100. Mayores valores en el índice son indicativos de mayor puntualidad en los pagos.

RANGOS DE VALOR (EUROS)	EXPERIENCIAS	IMPORTE TOTAL	PAGADO PUNTUALMENTE	1-30 DÍAS	31-60 DÍAS	61-90 DÍAS	+91 DÍAS
Total	16	165,43	7 %	0 %	0 %	45 %	48 %
Total	16	165,43	7 %	0 %	0 %	45 %	48 %
Total	16	165,43	7 %	0 %	0 %	45 %	48 %
Total	16	165,43	7 %	0 %	0 %	45 %	48 %
Total	16	165,43	7 %	0 %	0 %	45 %	48 %
Total	16	165,43	7 %	0 %	0 %	45 %	48 %
Total	16	165,43	7 %	0 %	0 %	45 %	48 %
Total	16	165.429	7 %	0 %	0 %	45 %	48 %

En algunos casos, los días de demora en los pagos pueden deberse a descuidos o facturas atrasadas.

Incidencias

Incidencias

Situación de la Empresa : Reapertura de la hoja registral (22/02/2022)



Procedimientos Concursales y Preconcursoales: 1 (Última 18/09/2019)

- Procedimiento Preconcursoal: 0
- [Procedimiento Concursal:](#) 1

Estado actual: Concurso Voluntario



Incidencias Judiciales: 3 (Primera 20/06/2016, Última 13/05/2020)

- [Juzgados de lo civil:](#) 1
- [Juzgados de lo social:](#) 2



Reclamaciones Administrativas: 3 (Primera 11/02/2019, Última 16/05/2022)

- Con la Seguridad Social: 0
- Con Hacienda: 0
- [Con otros Organismos:](#) 3



Acreeedor del procedimiento concursal de: 0 (Ningún elemento significativo)

Si no conoce el significado de alguno de los términos utilizados, acceda a continuación a nuestro: [Diccionario de Demandas Judiciales](#)

ÚLTIMOS PROCEDIMIENTOS CONCURSALES Y PRECONCURSALES

Cifras expresadas en Euros

PROCEDIMIENTO CONCURSAL

Fecha	Tipo Demanda	Estado de Incidencia	Activo	Pasivo
18/09/2019	CONCURSO	DECLARACIÓN		
Total: 1 (Ver Todas)				

ÚLTIMAS INCIDENCIAS JUDICIALES

Cifras expresadas en Euros

JUZGADOS DE LO CIVIL

FECHA	TIPO DEMANDA	ESTADO DE INCIDENCIA	ACTOR	IMPORTE
13/05/2020	ORDINARIO	SENTENCIA J. ORDINARIO	BANCO SANTANDER SA	7.840,00 €

[Total: 1 \(Ver Todas\)](#)

JUZGADOS DE LO SOCIAL

FECHA	ESTADO DE INCIDENCIA	ACTOR	IMPORTE
18/02/2020	RECLAM. CANTIDAD JZDO. SOCIAL	DESCONOCIDO	1.520,05 €
27/12/2018	EMBARGO	DESCONOCIDO	8.000,00 €

[Total: 2 \(Ver Todas\)](#)

ÚLTIMAS RECLAMACIONES ADMINISTRATIVAS

Cifras expresadas en Euros

Con otros organismos

Existen 3 reclamaciones administrativas con otros organismos censadas en SOCIEDAD PARA DEMOSTRACIONES SA

EMBARGOS

FECHA	ORGANISMO	IMPORTE
11/02/2019	DIPUTACIÓN PROVINCIAL DE VALENCIA - GESTION TRIBUTARIA	

NOTIFICACIONES

FECHA	ORGANISMO	IMPORTE
16/05/2022	AYUNTAMIENTO DE MADRID	231,00 €
03/06/2020	CONSEJERÍA DE TRANSPORTES, MOVILIDAD E INFRAESTRUCTURAS DE MADRID	2.001,00 €

[Resto de organismos: 3 \(Ver Todas\)](#)

Elementos financieros

La información del último Depósito de Cuentas individual contenida en este Informe procede de fuentes propias ajenas al Registro Mercantil

Por causas ajenas a nuestra voluntad el Depósito de cuentas del Registro Mercantil del ejercicio 2013, se ha recibido erróneamente, teniendo disponible el Depósito consolidado.

Elementos Financieros

Análisis del Balance

Cifras expresadas en Euros

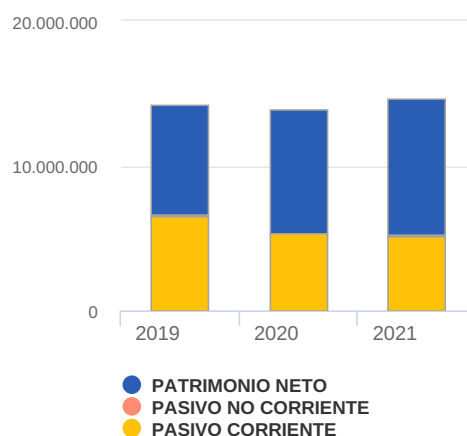
	EJERCICIO 2021 *	% ACTIVO	EJERCICIO 2020	% ACTIVO	EJERCICIO 2019	% ACTIVO
ACTIVO						
ACTIVO NO CORRIENTE	13.540.000,00	92,49	12.940.000,00	93,09	13.330.000,00	93,42
ACTIVO CORRIENTE	1.100.000,00	7,51	960.000,00	6,91	939.000,00	6,58
PASIVO						
PATRIMONIO NETO	9.423.000,00	64,36	8.513.000,00	61,24	7.613.000,00	53,35
PASIVO NO CORRIENTE	70.000,00	0,48	80.000,00	0,58	120.000,00	0,84
PASIVO CORRIENTE	5.147.000,00	35,16	5.307.000,00	38,18	6.536.000,00	45,81

* Datos obtenidos por Fuentes Propias

Activo



Patrimonio Neto - Pasivo



Comentarios del Balance

El activo total de la empresa creció en un 5,32 % entre 2020 y 2021.

Este crecimiento ha sido menor en el caso del activo no corriente, que sólo se incrementó un 4,64 %.

Este crecimiento se ha financiado con un aumento del Patrimonio Neto del 10,69 %; este incremento del neto de la empresa también ha cubierto la reducción de 3,16 % del endeudamiento de la empresa.

El activo total de la empresa decreció un 2,59 % entre 2019 y 2020.

Este decrecimiento ha sido mayor en el caso del activo no corriente, que se redujo un 2,93 %.

La reducción del activo contrasta con el crecimiento del Patrimonio Neto que han aumentado un 11,82 %. Por tanto, el endeudamiento de la empresa se ha reducido un 19,07 %.

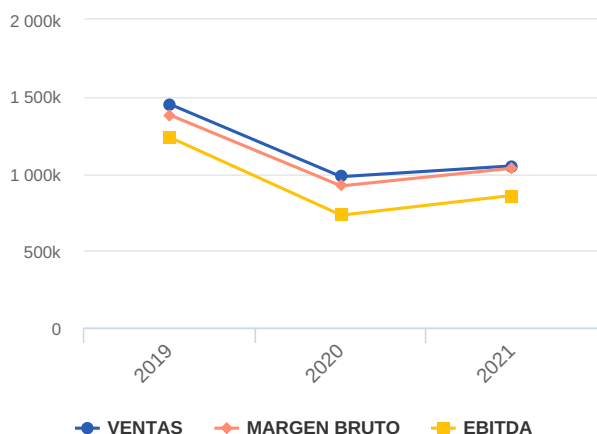
Análisis de la cuenta de pérdidas y ganancias

Cifras expresadas en Euros

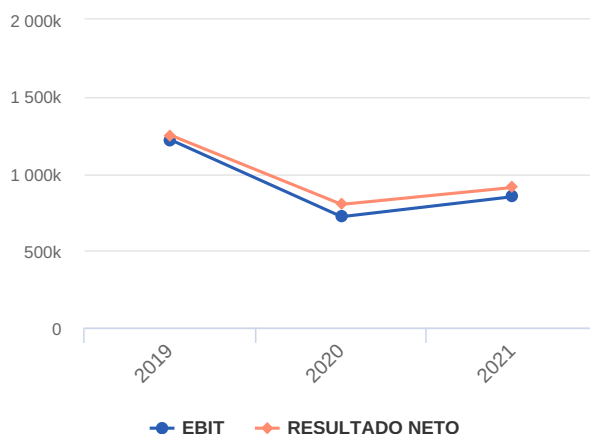
	EJERCICIO 2021 *	% VENTAS	EJERCICIO 2020	% VENTAS	EJERCICIO 2019	% VENTAS
VENTAS	1.050.000,00		980.000,00		1.450.000,00	
MARGEN BRUTO	1.035.000,00	98,57	920.000,00	93,88	1.380.000,00	95,17
EBITDA	858.500,00	81,76	730.000,00	74,49	1.235.000,00	85,17
EBIT	850.000,00	80,95	720.000,00	73,47	1.220.000,00	84,14
RESULTADO NETO	910.000,00	86,67	800.000,00	81,63	1.250.000,00	86,21
TIPO IMPOSITIVO EFECTIVO (%)	9,00		9,09		10,71	

* Datos obtenidos por Fuentes Propias

Ventas



Resultado Neto



Comentarios de la Cuenta de Pérdidas y Ganancias

La cifra de ventas de la empresa creció un 7,14 % entre 2020 y 2021.

El EBIT de la empresa creció un 18,06 % entre 2020 y 2021.

Esta evolución implica un incremento en la rentabilidad económica de la empresa.

El resultado de estas variaciones es un aumento de la Rentabilidad de Explotación de la empresa del 11,62 % en el periodo analizado, siendo igual al 5,86 % en el año 2021.

El Resultado Neto de la empresa creció un 13,75 % entre 2020 y 2021.

La aportación de las actividades de explotación a la evolución de la Rentabilidad Financiera ha sido mayor que la de las actividades financieras .

El resultado de estas variaciones es un aumento de esta rentabilidad del 2,61 % en el periodo analizado, siendo del 10,61 % en el año 2021.

La cifra de ventas de la empresa decreció un 32,41 % entre 2019 y 2020.

El EBIT de la empresa decreció un 40,98 % entre 2019 y 2020.

Esta evolución implica una reducción en la rentabilidad económica de la empresa.

El resultado de estas variaciones es una reducción de la Rentabilidad de Explotación de la empresa del 39,31 % en el periodo analizado, siendo dicha rentabilidad del 5,25 % en el año 2020.

El Resultado Neto de la empresa decreció un 36 % entre 2019 y 2020.

La aportación de las actividades de explotación a la evolución de la Rentabilidad Financiera ha sido menor que la de las actividades financieras .

El resultado de estas variaciones es una reducción de esta rentabilidad del 43,77 % en el periodo analizado, siendo igual a 10,34 % en el año 2020.

Comparativa Sectorial

Análisis del Balance (% sobre el total activo)

Cifras expresadas en %

	EMPRESA (2021)	SECTOR	DIFERENCIA
ACTIVO			
ACTIVO NO CORRIENTE	92,49	32,11	60,38
ACTIVO CORRIENTE	7,51	67,89	-60,38
PASIVO			
PATRIMONIO NETO	64,36	35,62	28,74
PASIVO NO CORRIENTE	0,48	22,7	-22,22
PASIVO CORRIENTE	35,16	41,68	-6,52

Análisis de la cuenta de pérdidas y ganancias (% sobre los ingresos totales de explotación)

Cifras expresadas en %

	EMPRESA (2021)	SECTOR	DIFERENCIA
VENTAS	92,51	98,67	-6,16
MARGEN BRUTO	91,19	37,2	53,99
EBITDA	75,64	4,4	71,24
EBIT	74,89	2,69	72,20
RESULTADO NETO	80,18	1,63	78,55

Composición del Sector

CNAE - SECTOR COMPARADO: 4622 - Comercio al por mayor de flores y plantas
Número de empresas: 494
TAMAÑO: 0 - 2.000.000,00 Euros

Comentarios a la comparativa sectorial

En comparación con su sector, el activo de la empresa muestra una mayor proporción de Activo no corriente. En concreto, la diferencia con la media del sector es de 60,38 %.

En cuanto a la composición del pasivo, la empresa recurre en mayor medida a la autofinanciación, siendo la proporción del Patrimonio Neto un 28,74 % mayor. Consecuentemente, las fuentes de financiación ajenas son menos utilizadas por la compañía (un 28,74 % menos que el sector).

La proporción que suponen las ventas sobre los ingresos totales de explotación en la empresa es igual a 92,51 %, un 6,16 % menor que en el sector.

El EBIT de la empresa fue positivo e igual a un 74,89 % respecto a los ingresos totales de explotación, un 72,2 % superior al del sector.

La capacidad de la empresa para generar beneficios de explotación es superior a la del sector ya que su ratio EBIT/Ventas es mayor (0,81 frente a 0,03).

El Resultado Neto de la empresa fue positivo e igual a un 80,18 % respecto a los ingresos totales de explotación, un 78,55 % superior al del sector.

Los resultados financieros y el efecto impositivo han tenido un impacto positivo sobre el resultado neto en la empresa, al contrario que en el sector.

Otros datos de memoria

Distribución de Resultados

Cifras expresadas en Euros

Distribución de Resultados:

Fuente Memoria Año: 2020

Base de Reparto	
Remanente	0,00
Reservas Voluntarias	0,00
Otras Reservas de Libre Disposición	0,00
Pérdidas y Ganancias	800.000,00
Total Base de Reparto	800.000,00
Distribución	
Reservas especiales	800.000,00
Total aplicación	800.000,00

Información comercial

Datos de Constitución

- **Fecha de Constitución:** 01/02/1980
- **Fecha de inicio de actividad:** 01/04/1981

Datos de Fundación y Procedencia

- **Fecha de Fundación:** 01/01/1975
- **Fundador:** DEMOSTRACION DE PRUEBA
- La sociedad surge como consecuencia de La sociedad procede de la fusión por absorción de la SOCIEDAD DEMOSTRACIÓN SA y de la SOCIEDAD DE PRUEBA SL

Catalogación tamaño según U.E.

- **Tamaño basado en la Recomendación 2003/361/CE:** Empresa pequeña
- **Motivo de la catalogación:** Datos del último balance anual

Actividad Comercial Principal

- **Actividad Informa** 1612210 - Comercio al por mayor de flores y plantas
- **CNAE 2009** 4622 - Comercio al por mayor de flores y plantas
- **SIC** 5199 - Productos diversos perecederos SC
- **Objeto Social** Plantación, cultivo, distribución y transporte de toda clase de frutos, frutas y hortalizas, comercio al por mayor y al por menor de productos alimenticios.
- **Descripción de actividad** Cultivo de flores

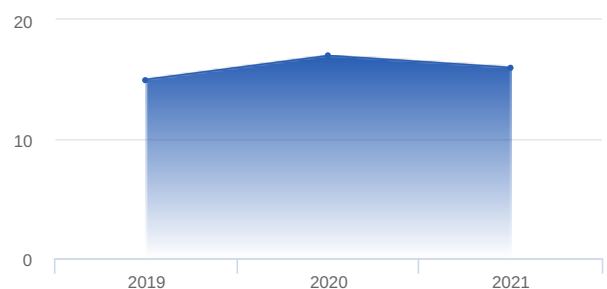
Actividad Comercial Secundaria

- **Actividad Informa** 1072200 - Explotación forestal
 - **Actividad CNAE** 0210 - Silvicultura y otras actividades forestales
 - **Actividad SIC** 0811 - Explotación de zonas madereras
-
- **Actividad Informa** 1010000 - Explotación De Ganado Bovino
 - **Actividad CNAE** 0142 - Explotación de otro ganado bovino y búfalos
 - **Actividad SIC** 0212 - Producción y engorde de ganado bovino o vacuno

[Existen 6 actividades secundarias censadas para esta empresa en SOCIEDAD PARA DEMOSTRACIONES SA](#)

Evolución de Empleados

AÑO	TOTAL	% FIJOS	% EVENTUALES
2019	15	66,66 %	33,33 %
2020	17	70,58 %	29,41 %
2021	16	87,50 %	12,50 %



Distribución de Empleados

Fuente: Memoria 2019

CATEGORÍA	TOTAL:	HOMBRES	MUJERES
Directores generales y presidentes ejecutivos	1		1
Empleados contables, administrativos y otros empleados de oficina	6	1	5
Resto personal cualificado	7	4	3
Consejeros	1	1	

Contratos Públicos

Contratos Públicos Adjudicados

- Administración del Estado: [8 \(Importe adjudicado: 10.934.659,91€ // Último : 28/11/2022\)](#)
- Administración Autonómica: [22 \(Importe adjudicado: 207.972.288,43€ // Último : 24/11/2022\)](#)
- Administración local: [59 \(Importe adjudicado: 58.719.018,99€ // Último : 22/11/2022\)](#)
- Mutuas de Accidentes de Trabajo colaboradoras con la SS: [4 \(Importe adjudicado: 370,40€ // Último : 26/06/2018\)](#)
- Entidades de la Administración Autonómica: [5 \(Importe adjudicado: 6.393.730,96€ // Último : 29/11/2022\)](#)
- Entidades de la Administración Local: [2 \(Importe adjudicado: 3.899.779,30€ // Último : 06/09/2022\)](#)
- Entidades de la Administración del Estado: [4 \(Importe adjudicado: 113.304,47€ // Último : 28/02/2019\)](#)
- Administración Pública: [1 \(Importe adjudicado: 5.000,00€ // Último : 10/09/2020\)](#)
- Universidades: [1 \(Importe adjudicado: € // Último : 10/01/2020\)](#)
- Otros organismos: [1 \(Importe adjudicado: € // Último : 24/11/2022\)](#)

[Existen 107 contratos adjudicados para esta empresa censados en elinforma](#)

(*) Pudieran existir contratos adjudicados para esta empresa cuya información no está disponible en las fuentes públicas tratadas.

Últimos contratos Públicos Adjudicados

Expediente:[19/026](#)

Órgano de contratación:Gerencia de Ferrocarrils de la Generalitat Valenciana

Tipo de proyecto:Servicios

Objeto del contrato:Redacción proyectos construcción para renovación y ampliación infraestructuras ferroviarias red de Metrovalencia y activos ferroviarios,... (otras actuaciones), incluyendo coordinación y supervisión.

Importe de la licitación: 4.000.000,00€

Procedimiento de contratación:Abierto

Fuente:Plataforma de contratación del sector público(publicado el 29/11/2022)

Lotes de la licitación:1

IMPORTE ADJUDICADO	FECHA ADJUDICACIÓN	DURACIÓN	LOTE
939.900€	06/03/2020		1

Expediente:[230219327952](#)

Órgano de contratación:Dirección General de Carreteras

Tipo de proyecto:Servicios

Objeto del contrato:AC-R 552/21 Redacción de proyectos para plan acción contra el ruido Fase II. Provincias: Varias. Plan de Recuperación, Transformación y Resiliencia Financiado por la Unión Europea Next Generation EU

Importe de la licitación: 14.591.964,98€

Procedimiento de contratación:Abierto

Fuente:Plataforma de contratación del sector público(publicado el 28/11/2022)

Lotes de la licitación:1

IMPORTE ADJUDICADO	FECHA ADJUDICACIÓN	DURACIÓN	LOTE
2.269.559,91€	15/06/2022		1

Expediente:[CSE/9999/1100996347/21/AM](#)

Órgano de contratación:Servicio Murciano de Salud - Gerencia

Tipo de proyecto:Servicios

Objeto del contrato:Acuerdo Marco para la Contratación de Servicios de Control de Calidad relativos a la redacción de proyectos y/o la ejecución de obras.

Importe de la licitación: 880.000,00€

Procedimiento de contratación:Abierto

Fuente:Plataforma de contratación del sector público(publicado el 24/11/2022)

Lotes de la licitación:1

IMPORTE ADJUDICADO	FECHA ADJUDICACIÓN	DURACIÓN	LOTE
€	09/07/2021	1 Años	Descripción

Expediente:[BE-2023-16](#)

Órgano de contratación:Departament de Drets Socials

Tipo de proyecto:Obras

Objeto del contrato:L'objecte d'aquest contracte és l'abast de les obres per a la instal·lació d'un sistema d'autoconsum amb estructura de suport mitjançant una instal·lació solar fotovoltaica, així com la connexió del mateix a la instal·lació del centre per a generar electricitat provinent d'energia renovable. L'objecte del sistema és minimitzar la despesa en la facturació elèctrica i fer més sostenible el consum d'energia del centre

Importe de la licitación: 871.863,20€

Procedimiento de contratación:Abierto

Fuente:Plataforma de contratación del sector público(publicado el 24/11/2022)

Lotes de la licitación:3

IMPORTE ADJUDICADO	DURACIÓN	LOTE
€		5

Expediente:[2020/43](#)

Órgano de contratación:Instituto Municipal de la Vivienda de Málaga

Tipo de proyecto:Servicios

Objeto del contrato:Servicio interdisciplinar para el control y seguimiento de familias en riesgo de exclusión social y/o problemas de convivencia, constitución de comunidades de inquilinos en promociones de titularidad y/o de administración del Instituto Municipal de la Vivienda

Importe de la licitación: 1.351.364,00€

Procedimiento de contratación:Abierto

Fuente:Plataforma de contratación del sector público(publicado el 22/11/2022)

Lotes de la licitación:1

IMPORTE ADJUDICADO	FECHA ADJUDICACIÓN	DURACIÓN	LOTE
663.972,90€	02/03/2021	2 Años	Descripción

[Existen 107 contratos adjudicados para esta empresa censados en elinforma](#)

Contratos Públicos Licitados

- Servicios: [1 \(Presupuesto: 15.00€ // Último : 10/09/2020\)](#)

[Existen 1 contratos licitados para esta empresa censados en elinforma](#)

: (*) Pudieran existir contratos licitados por esta empresa cuya información no está disponible en las fuentes públicas tratadas.

Últimos contratos Públicos Licitados

Expediente:[1/2020](#)

Tipo de tramitación: Ordinaria

Tipo de proyecto: Servicios

Objeto del contrato: Acceso a la Base de datos

Importe de la licitación: 15€

Duración :

CPV: Servicios relacionados con bases de datos

Estado: Resuelta

Fecha de publicación: 10/09/2020

Lotes de la licitación: 1

RAZÓN SOCIAL	NIF	IMPORTE ADJUDICADO	FECHA ADJUDICACIÓN	DURACIÓN
CATERING DE DEMOSTRACION SRL	B00000000	15.000€	10/09/2020	Descripción

[Existen 1 contratos licitados para esta empresa censados en elinforma](#)

Operaciones Comerciales

Compras

IMPORTACIONES (%)	40
IMPORTA DE	CHILE

Proveedores

RAZÓN SOCIAL	INTERNACIONAL
PROVEEDOR UNICO, S.L.	NO
PROVEEDOR DEMO SPA	SI

[Proveedores: 2 en total \(Link gratuito\)](#)

Ventas

DISTRIBUCIÓN NACIONAL (%)	100
---------------------------	-----

Clientes

RAZÓN SOCIAL	INTERNACIONAL
LA LEGAL SL	NO
CLIENTE DEMOSTRACION SL	SI

[Clientes: 2 en total \(Link gratuito\)](#)

Servicios profesionales y de publicidad

Fuente: Memoria 2019

- Gasto en concepto de servicios profesionales: 250.000,00 €
- Gasto en concepto de servicios de publicidad: 35.000,00 €

Entidades Bancarias

ENTIDAD	SUCURSAL	LOCALIDAD	DIRECCION SUCURSAL
BANKINTER, S.A.			
BANCO BILBAO VIZCAYA ARGENTARIA, S.A.			
BANCO SANTANDER, S.A.		ZARAGOZA	
OPEN BANK, S.A.			
BANCO DE DEPOSITOS, S.A.		MADRID	

[Entidades: 7 en total \(Link gratuito\)](#)

Resumen de Operaciones de Financiación

Todos los tipos de deudas: 0
Líneas de descuento: 1
Póliza de crédito: 1
Préstamo hipotecario: 2
Préstamos sin garantía real: 0

Operaciones de Financiación

Cifras expresadas en Euros

Tipo de deuda: Póliza de crédito
Límite concedido: 200.000,00
Límite dispuesto: 100.000,00
Límite disponible: 100.000,00
Fuente: Fuentes propias (2019-12-31)

Tipo de deuda: Líneas de descuento
Entidad: BANCO DEPOSITARIO BBVA, S.A.
Límite concedido: 400.000,00
Límite dispuesto: 30.000,00
Límite disponible: 370.000,00
Fuente: Fuentes propias (2019-12-31)

Tipo de deuda: Préstamo hipotecario
Importe concedido: 400.000,00
Importe pendiente total: 400.000,00
Fuente: Fuentes propias (2019-12-31)

Tipo de deuda: Préstamo hipotecario
Entidad: BANCO SANTANDER, S.A.
Importe concedido: 400.000,00
Importe pendiente total: 300.000,00
Fuente: Fuentes propias (2019-12-31)

[Ver todas: 4 operaciones bancarias \(Link gratuito\)](#)

Pagos a proveedores

Cifras expresadas en Euros

Fuente: Memoria 2019

	2019	2018	2017
PERIODO MEDIO DE PAGO (DÍAS)			
Periodo medio de pago a proveedores	35	42	45

Subvenciones

Organismo: ICO
Tipo de subvención: Otras actuaciones de carácter económico
Año de concesión: 2002
Importe nominal: 150.000,00
Importe imputado ejercicio: 50.000,00
Importe pendiente de imputar: 100.000,00
Fuente: Registro Mercantil (2013-03-01)

Descripción de la operación: Para subvención de los intereses de un préstamo bancario.

Organismo: JUNTA CASTILLA LA MANCHA
Tipo de subvención: Infraestructuras
Año de concesión: 2003
Importe nominal: 250.000,00
Fuente: Registro Mercantil (2008-12-31)

Descripción de la operación: La subvención financia parte de sus inversiones

[Ver todas: 2 subvenciones \(Link gratuito\)](#)

Leasing

Cifras expresadas en Euros

ENTIDAD	BIEN AFECTO	HASTA 1 AÑO	DE 1 A 5 AÑOS	MÁS DE 5 AÑOS
CAIXA LEASING	ELEMENTOS TRANSPORTES	30.000,00	15.000,00	150.000,00
CAIXA LEASING	ELEMENTOS DE TRANSPORTE	50.000,00	70.000,00	90.000,00
CAIXA LEASING	ELEMENTOS DE TRANSPORTE	90.000,00	70.000,00	90.000,00
CAIXA LEASING	ELEMENTOS TRANSPORTE	40.000,00	15.000,00	150.000,00

[Ver todas: 4 operaciones de leasing en total \(Link gratuito\)](#)

Denominaciones y Marcas

Denominación: SOCIEDAD PARA DEMOSTRACIONES SA

Denominación Antigua: SOCIEDAD DE DEMOSTRACION SA, PRIMERA SOCIEDAD PARA DEMOSTRACION SA

Rótulo: PRISODE, DEMOSAS

[Total Marcas, Rótulos y Denominaciones comerciales: \(Link gratuito\)](#)

Presencia Online

Sitios en Internet

Web	www.informa.es
Blog	http://www.empresaactual.com/
E-mail corporativo	laficticianueva@empresa.com

Redes Sociales

-  <http://www.facebook.com/laprimerasd>
-  <http://www.facebook.com/informadb>
-  <https://twitter.com/informa>
-  <http://www.linkedin.com/company/informa-d&b>

Últimos Cambios

Cambios de la empresa en los últimos 24 meses		
DESCRIPCIÓN DEL CAMBIO	FECHA	SECCIÓN DEL INFORME
Comportamiento de Pagos Paydex (Empeora Plazo De Pago)	29/11/2022	Riesgo Comercial
Direcciones	29/11/2022	Estructura Legal
Opinión de Crédito (Variación)	29/11/2022	Riesgo Comercial
Rating (Variación)	29/11/2022	Riesgo Comercial
Denominaciones y Marcas (Modificación Denominación Social)	29/11/2022	Información Comercial
Licitaciones (Alta De Licitación Adjudicada)	25/11/2022	Información Comercial
Licitaciones (Alta De Licitación Adjudicada)	25/11/2022	Información Comercial
Licitaciones (Alta De Licitación Adjudicada)	25/11/2022	Información Comercial
Licitaciones (Alta De Licitación Adjudicada)	18/11/2022	Información Comercial
Licitaciones (Alta De Licitación Adjudicada)	18/11/2022	Información Comercial
Existen 216 cambios en los últimos 24 meses Si el cambio está incluido en este Informe, podrá verlo sin coste. En caso contrario, le ofreceremos el Informe de menor valor que lo incluye.		

La información del presente informe procede de la base de datos de INFORMA D&B S.A.U. (S.M.E.) Si considera que hay algún dato erróneo puede solicitar su rectificación dirigiéndose al Departamento de Atención al Cliente de eInforma a través de clientes@einforma.com, el teléfono gratuito 900 10 30 20 o la dirección postal Avenida de la Industria, 32 Alcobendas 28108 MADRID. El presente Informe es para uso interno y no puede ser reproducido, publicado o redistribuido, parcial ni totalmente, de forma alguna sin la autorización expresa de INFORMA D&B S.A.U. (S.M.E.). Debido a la gran cantidad de fuentes de información utilizadas para la elaboración del presente Informe, INFORMA D&B S.A.U. (S.M.E.) no garantiza la corrección absoluta de la información, ni se hace responsable de su uso para una finalidad en concreto. Asimismo le indicamos que el presente Informe no puede ser el único elemento a tener en cuenta para su toma de decisiones. Adicionalmente, el uso de las direcciones de correo electrónico, incluidas en los informes, está sujeto a las restricciones establecidas en la Ley 34/2002, de 11 de julio, de servicios de la sociedad de la información y de comercio electrónico. La información sobre personas físicas contenida en el presente Informe hace referencia únicamente a su actividad empresarial o profesional y debe ser utilizada exclusivamente en el marco de la empresa a la que representan o prestan sus servicios.