

# LA NUEVA SOCIEDAD PARA DEMOSTRACION SAU

C.I.F.: A00000000

Informe Comercial (Fecha 28/06/2024)

## Resumen ejecutivo

Identificación		Fecha última revisión
		27/06/2024
Razón Social Actual	LA NUEVA SOCIEDAD PARA DEMOSTRACION SAU	
CIF/NIF	A00000000	
Número D-U-N-S	475205709	
Situación de la Empresa	● Reapertura de la hoja registral (27/02/2024)	
Denominación Antigua	<ul style="list-style-type: none"> <li>• SOCIEDAD PARA DEMOSTRACION SAU</li> <li>• SOCIEDAD PARA DEMOSTRACION SA</li> </ul>	

Datos de contacto	
<b>Domicilio Social Actual</b> CALLE GRAN VIA, 25 - 28013 MADRID (Madrid)	<b>Sucursales</b> 11
<b>Teléfono</b> 917633072 900176076 902176076 916617119	<b>Fax</b> 910006666
<b>Web</b> <a href="http://www.laprimerasd.es">www.laprimerasd.es</a> <a href="http://www.informa.es">www.informa.es</a>	<b>E-mail corporativo</b> <a href="mailto:laficticianueva@empresa.com">laficticianueva@empresa.com</a>

Riesgo Comercial	
<p><b>Rating</b> 7 /20 Riesgo Medio-Alto</p>	<ul style="list-style-type: none"> <li> <b>Situación de la Empresa</b> : ● Reapertura de la hoja registral (27/02/2024)</li> <li> <b>Opinión de Crédito</b> : 30.000 €</li> <li> <b>Score de Liquidez</b>: 1/100 (Probabilidad de retraso en los pagos - Alta)</li> <li> <b>Índice de Resiliencia</b>: 54/100 (Medio)</li> <li> <b>Plan de Reestructuración</b>: Sí (<a href="#">14/11/2022</a>)</li> <li> <b>Información Judicial y Concursal</b>: <a href="#">Sí figuran incidencias censadas</a></li> <li> <b>RAI</b>: <a href="#">Consultar Ahora</a></li> <li> <b>ASNEF Empresas</b>: No disponible</li> <li> <b>Experian Bureau Empresarial (EBE)</b>: 3.327,84 € (Último apunte: 26/09/2018)</li> <li> <b>ICIREF Fichero de Impagados</b>: 1.244,11 € (Último apunte: 17/10/2021)</li> <li> <b>Registro de Impagados Judiciales (RIJ)</b>: 389.945,08 €(Último apunte: 09/02/2022)</li> <li> <b>Media de días de demora en pagos</b>:27</li> </ul>

## Información Financiera

Ventas Último Año  
(2023)

**1.490.000 €**

(Fuentes Propias)

Resultado Último Año  
(2023)

980.000 €

(Fuentes Propias)

Total Activo  
(2023)

16.500.000 €

(Fuentes Propias)

Capital social

500.000 €

## Información Comercial



**Sector**  
Fabricantes



Fecha Constitución: 01/02/1980



Fecha Inicio Actividad: 01/04/1981



Catalogación tamaño según U.E.: Empresa grande



CNAE: 1520 - Fabricación de calzado



Operaciones Internacionales: Importa



Contratos Públicos Adjudicados: [Si](#)



Número de Empleados: 28 (año 2024)



Entidades Bancarias: 8

## Estructura Corporativa



Presidente: [RODRIGO DEMOSTRACION, JOSE LUIS](#)



Matriz: [NUEVO CATERING DE DEMOSTRACION SL](#)



Participaciones: Si

## Estructura Legal



Forma Jurídica: Sociedad anónima unipersonal



Obligado a presentar cuentas: Si



Censo cameral: Si. Censado en el I.A.E. (2021)



Cotiza en bolsa: Si



Último Acto BORME: 07/07/2020 Cambio de domicilio social



Último artículo de prensa: 02/06/2020 Otros prensa DATOS FINANCIEROS

## Otra Información de Interés

La fecha de actualización del último dato incluido en este Informe es

**27/06/2024**

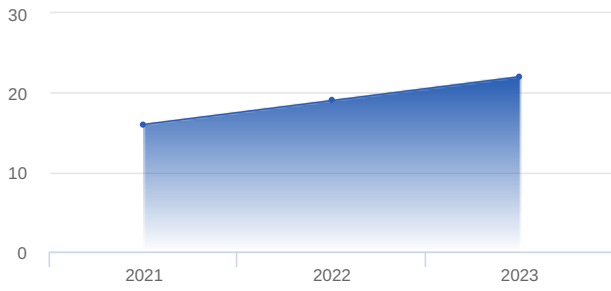
Esta empresa ha sido consultada **21.472** veces en el último trimestre, la última vez el

**28/06/2024**

La información contenida en este informe ha sido investigada y contrastada con fecha

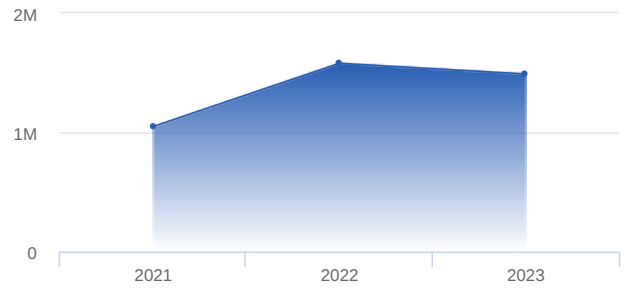
**07/05/2024**

### Evolución de Empleados



AÑO	TOTAL	% FIJOS	% EVENTUALES
2021	16	87,50	12,50
2022	19	84,21	15,78
2023	22	81,81	18,18

### Evolución de Ventas



Cifras expresadas en Euros

AÑO	VALOR
2021	1.050.000,00
2022	1.580.000,00
2023	1.490.000,00

# Estructura corporativa

## Vinculaciones administrativas

Resumen	Distribución del órgano de Administración
<p>Órgano de administración: <a href="#">13 miembros (27/07/2021)</a></p> <p>Audidores de cuentas: <a href="#">2 miembros (31/12/2018)</a></p> <p>Otros cargos: <a href="#">8 miembros (09/12/2015)</a></p> <p>Directivos funcionales: <a href="#">13 miembros (27/07/2021)</a></p> <p>Cargos no vigentes: <a href="#">8 miembros (27/07/2021)</a></p>	<p>A pie chart illustrating the gender distribution of the administrative body. The chart is divided into two segments: a large blue segment representing 'Hombres 90%' and a smaller red segment representing 'Mujeres 10%'.</p>

### Administradores, Dirigentes y Auditor de Cuentas

#### Órgano de administración

CARGO VIGENTE	APELLIDOS Y NOMBRE	NOMBRAMIENTO
Presidente	<a href="#">RODRIGO DEMOSTRACION, JOSE LUIS</a>	27/07/2021
Vicepresidente	<a href="#">DEMOSTRACION DEMOSTRACION, MARIA CARMEN</a>	01/06/2009
Consejero	<a href="#">MERAYO RICOL, FRANCISCO</a>	19/06/2020
Consejero	<a href="#">DEMOSTRACION RUEDA, JAVIER</a>	29/05/2018
Consejero	<a href="#">SOROYA RECIO, RUBEN</a>	27/03/2015
Consejero	<a href="#">RODRIGO PEÑALBA, CESAR MANUEL</a>	03/12/2014
Consejero	<a href="#">FICTICIO DEMOSTRACION, ASUNCION</a>	19/12/2013
Consejero	<a href="#">DEMOSTRACION DEMOSTRACION, MANUEL</a>	04/06/2009
Consejero	<a href="#">DEMOSTRACION DEMOSTRACION, SERGIO</a>	07/12/2007
Consejero	<a href="#">DEMOSTRACION DEMOSTRACION, JOSE</a>	12/07/2006

#### Audidores de cuentas

CARGO VIGENTE	APELLIDOS Y NOMBRE	NOMBRAMIENTO
Auditor	DELOITTE SL	31/12/2010
Auditor Cuentas Consolidadas	DELOITTE SL	31/12/2018

[Consulta gratis los 23 cargos vigentes + 8 cargos no vigentes censados en elinforma](#)

Conoce su trayectoria profesional por tan sólo 2.5 € haciendo clic sobre el dirigente que deseas consultar.

#### REMUNERACIÓN DEL CONSEJO

Fuente: Memoria 2019

Remuneración del consejo: 157.900,00 €

## Directivos Funcionales / Ejecutivos

CARGO VIGENTE	APELLIDOS Y NOMBRE
Director General	<a href="#">PRUEBA DEMOSTRACION, JUAN LUIS</a>
Gerente	<a href="#">DEMO SANCHEZ, JESUS</a>
Gerente	<a href="#">DEMO LOPEZ, PEDRO</a>
Director/Responsable Financiero	<a href="#">MATEN SALSA, ERNESTO</a>
Director/Responsable de Producción	<a href="#">DEMOSTRACION DEMOSTRACION, MARIA CARMEN</a>
Director/Responsable Comercial	<a href="#">DEMOSTRACION FUNCIONAL, LUIS</a>
Director/Responsable de Marketing	<a href="#">DEMOSTRACION FICTICIO, ROGELIO</a>
Director/Responsable de Calidad	<a href="#">DEMOS DEMOS, ROGELIO</a>
Director/Responsable de Publicidad	<a href="#">RULLAN ROMAN, JAVIER</a>
Director/Responsable de Publicidad	<a href="#">FUNCIONAL PRUEBA, ERNESTO</a>
CARGO NO VIGENTE	APELLIDOS Y NOMBRE
Director/Responsable de Exportación	<a href="#">DEMO GARCIA, JOSE</a>
Director General Adjunto	<a href="#">DEMOSTRACION DEMOSTRACION, MARIA CARMEN</a>
Director/Responsable de Producción	<a href="#">DEMOSTRACION FUNCIONAL, LUIS</a>

Existen 10 directivos censados en eInforma. Si deseas que te facilitemos la búsqueda gratuita de cualquiera de estos directivos en la base de datos de Administradores de empresas, pulsa sobre el nombre de tu interés.

## Vinculaciones financieras

### Accionistas

RAZÓN SOCIAL	AVISO	NIF/PAÍS	%	FUENTE	FECHA FUENTE
<a href="#">NUEVO CATERING DE DEMOSTRACION SL</a>		B00000000	100,00 %	Fuentes propias	22/12/2022

[Consulta gratis los 1 accionistas vigentes + 16 accionistas históricos censados en eInforma](#)

### Participaciones

RAZÓN SOCIAL	AVISO	NIF/PAÍS	%	FUENTE	FECHA FUENTE
<a href="#">LA EMPRESA DE VIAJES DE DEMOSTRACION SL</a>		B99999999	100,00 %	Fuentes propias	22/12/2022
<a href="#">SEGUNDA PRUEBA BT</a>		D00000000	100,00 %	Información encuesta	28/05/2022

[Consulta gratis las 2 participaciones vigentes + 1 participaciones históricas censadas en eInforma](#)

## Estructura legal

Datos de Constitución	Datos de estructura Actual
<ul style="list-style-type: none"> <li>● <b>Fecha de publicación:</b> 01/03/2009</li> <li>● <b>Provincia del registro:</b> Madrid</li> <li>● <b>Nº de anuncio:</b> 1111111</li> </ul>	<ul style="list-style-type: none"> <li>● <b>Forma jurídica:</b> Sociedad anónima unipersonal</li> <li>● <b>Capital social:</b> 500.000€</li> <li>● <b>Capital desembolsado:</b> 500.000€</li> </ul>
Aspectos Legales	Identificador de Entidad Jurídica (LEI)
<ul style="list-style-type: none"> <li>● <b>Obligado a presentar cuentas:</b> Si</li> <li>● <b>Censo cameral:</b> Si. Censado en el I.A.E. (2021)</li> <li>● <b>Cotiza en bolsa:</b> Si</li> </ul>	<ul style="list-style-type: none"> <li>● <b>Fuente:</b> Legal Entity Identifiers (gleif.org)</li> <li>● <b>Identificador:</b> 959800360GUGDZ8BHF44</li> <li>● <b>Fecha de alta:</b> 10/09/2020</li> <li>● <b>Fecha del boletín:</b> 10/09/2020</li> <li>● <b>Fecha de renovación:</b> 31/12/2020</li> </ul>

Información Bursátil			
TIPO DE MERCADO	PLAZA DE COTIZACIÓN	TIPO DE COTIZACIÓN	ESTADO
Bolsas y Mercados Españoles	Valencia		Suspendida
Bolsas y Mercados Españoles	Barcelona		Suspendida
Bolsas y Mercados Españoles	Madrid	SÓLO RENTA VARIABLE	Suspendida
Bolsas y Mercados Españoles	Bilbao	RENDA FIJA Y RENTA VARIABLE	Activa

## BORME (Boletín Oficial del Registro Mercantil)

Buscador de actos publicados del B.O.R.M.E
<p>Utiliza el buscador de actos publicados en el B.O.R.M.E (Boletín Oficial del Registro Mercantil) y encuentra la información que necesitas.</p> <p>Total: 14 actos publicados</p> <p><a href="#">Ir al buscador de actos del B.O.R.M.E</a></p>

Resumen
<p>Actos sobre actividad: <a href="#">1(Último: 19/12/2011)</a></p> <p>(!) Actos sobre administradores: <a href="#">4(Último: 19/06/2020, primero: 19/12/2013)</a></p> <p>Actos de capital: <a href="#">1(Último: 13/12/2011)</a></p> <p>Actos de creación: <a href="#">1(Último: 02/03/2009)</a></p> <p>(!) Actos de depósitos: <a href="#">4(Último: 16/07/2011, primero: 16/07/2010)</a></p> <p>Actos de identificación: <a href="#">1(Último: 07/07/2020)</a></p> <p>Actos informativos: <a href="#">1(Último: 26/06/2012)</a></p> <p>Actos sobre procedimientos: <a href="#">1(Último: 16/07/2010)</a></p>

Últimos Actos BORME [Ver todos los actos >](#)

### Otros actos

ACTO	FECHA	Nº ANUNCIO	REG. MERC.
<a href="#">Cambio de domicilio social</a>	07/07/2020	1009982	Madrid
<a href="#">Nombramientos</a>	19/06/2020	998587	Madrid
<a href="#">Nombramientos</a>	29/05/2018	8599798	Madrid
<a href="#">Nombramientos</a>	03/12/2014	8587842	Madrid
<a href="#">Nombramientos</a>	19/12/2013	9789789	Madrid
<a href="#">Otros conceptos</a>	26/06/2012	5858528	Madrid
<a href="#">Ampliación del objeto social</a>	19/12/2011	8528528	Madrid
<a href="#">Ampliación de capital (IA)</a>	13/12/2011	8978978	Madrid
<a href="#">Depósito de cuentas anuales (2010)</a>	16/07/2011	8963896	Madrid
<a href="#">Depósito de proyecto de escisión total</a>	16/07/2010	9999995	Madrid

Consulta la imagen original de la publicación en el BORME (3 €) o del Depósito de Cuentas (12 €) haciendo clic en el enlace correspondiente.

## Publicaciones en Prensa

### Resumen de Prensa por tipo de información

Información financiera: [1\(Último: 02/06/2020\)](#)

Histórico de prensa: [14\(Último: 05/06/2014, primero: 20/07/2006\)](#)

### Últimos artículos de Prensa

**02/06/2020** Publicado por: **Otros prensa** Tipo de Información: **DATOS FINANCIEROS**

LA PRIMERA SOCIEDAD DE DEMOSTRACIÓN destinará 58.201 euros en la remodelación de sus instalaciones, a fin de adaptarlas a las nuevas medidas de seguridad e higiene frente al Covid-19.

**05/06/2014** Publicado por: **El Mundo del Siglo Ventiuno (PÁG. 46)** Tipo de Información: **DATOS PRODUCTIVOS**

LA NUEVA FICTICIA ha obtenido una cosecha récord de frutos, que ha superado los 555.000 kilos. La implantación de técnicas y prácticas de cultivo innovadoras ha contribuido a la optimización del rendimiento en tres de sus plantaciones, que han superado en un 40% la media de producción por hectárea de la comarca y en un 20% la producción óptima de plantación tradicional por hectárea. LA NUEVA FICTICIA explota cinco fincas en las vegas del río Vélez, de las que tres ya han alcanzado su máximo nivel productivo, otra debe iniciarlo en la próxima campaña 2014-2015, y una quinta dará su primera cosecha en esta campaña. En total la firma cultiva 63 hectáreas.

[Artículos : 15 censados \(Link gratuito\)](#)

## Información Adicional

### Información Complementaria

#### Responsabilidad Social Empresarial

Entidad Familiarmente Responsable -EFR© desde el 03/11/2011 Nº de registro:118/01-2011 Norma:1000-1 Entidad de certificación:AUDELCO

## Direcciones

Domicilios
<p><b>Domicilio social actual</b></p> <p><b>Dirección:</b> CALLE GRAN VIA, 25 - 28013 MADRID (Madrid)</p> <p><b>Teléfono:</b> 917633072, 900176076, 902176076, 916617119</p> <p><b>Fax:</b> 910006666</p>
<p><b>Domicilio operativo</b></p> <p><b>Dirección:</b> PASEO DE LA CHOPERA (4 B), 25 - 28100 ALCOBENDAS (Madrid)</p> <p><b>Teléfono:</b> 917633072</p> <p><b>Fax:</b> 910006666</p>
<p><b>Domicilio social anterior</b></p> <p><b>Dirección:</b> CALLE ALCALA, 445 - PLANTA 1 - 28027 MADRID (Madrid)</p>

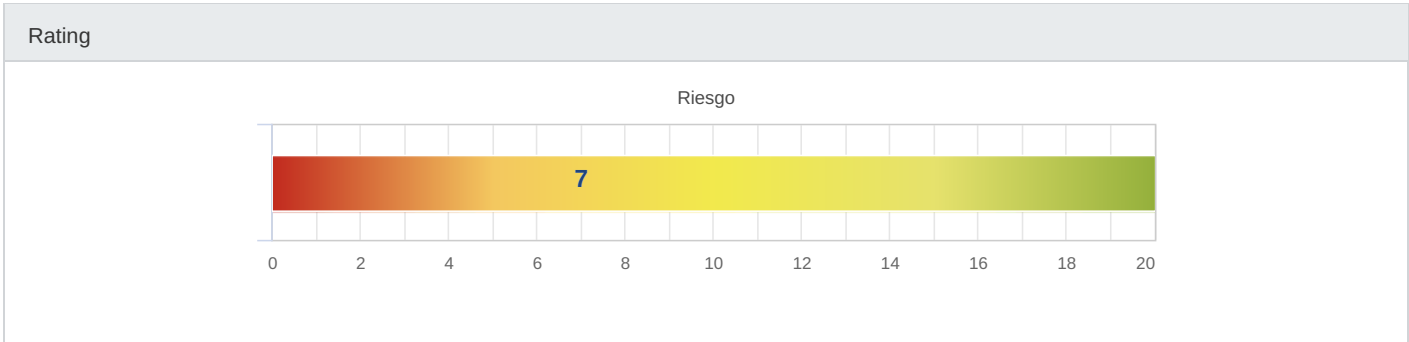
Sucursales				
DOMICILIO	CODIGO POSTAL	MUNICIPIO	PROVINCIA	TELEFONO FAX
AVENIDA SANT JORDI 308	08960	SANT JUST DESVERN	Barcelona	T: 930000014 F: 930000015
CALLE VELAZQUEZ 21	28001	MADRID	Madrid	
CALLE VELAZQUEZ 18	28001	MADRID	Madrid	
CALLE RIBERA DE CURTIDORES 18	28005	MADRID	Madrid	
BARRIO PILAR	28029	MADRID	Madrid	T: 910000018
AVENIDA BUCARAMANGA 20 BJ	28033	MADRID	Madrid	T: 910000012 F: 910000013
CALLE IMPALA 5	28033	MADRID	Madrid	T: 917633072
PASEO DE LA CHOPERA 25 4 B	28100	ALCOBENDAS	Madrid	T: 910000014 F: 910000015
PASEO DE LA CHOPERA 80	28100	ALCOBENDAS	Madrid	
PLAZA BANARES 44	48003	BILBAO	Bizkaia	

[Sucursales: 11 \(Link gratuito\)](#)

## Riesgo



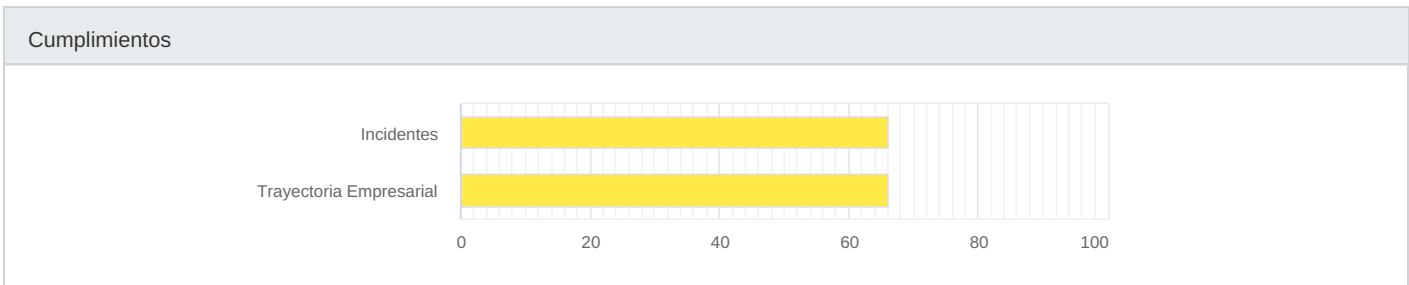
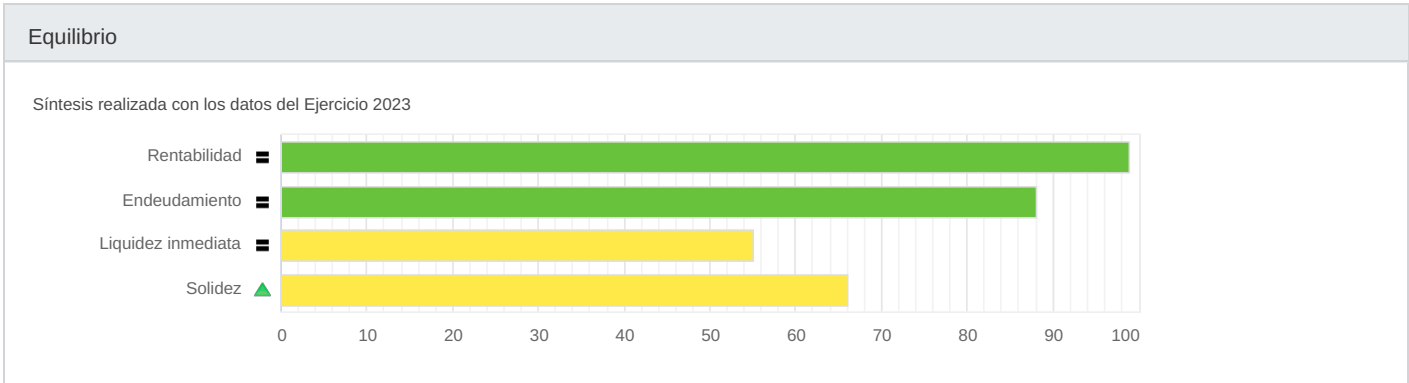
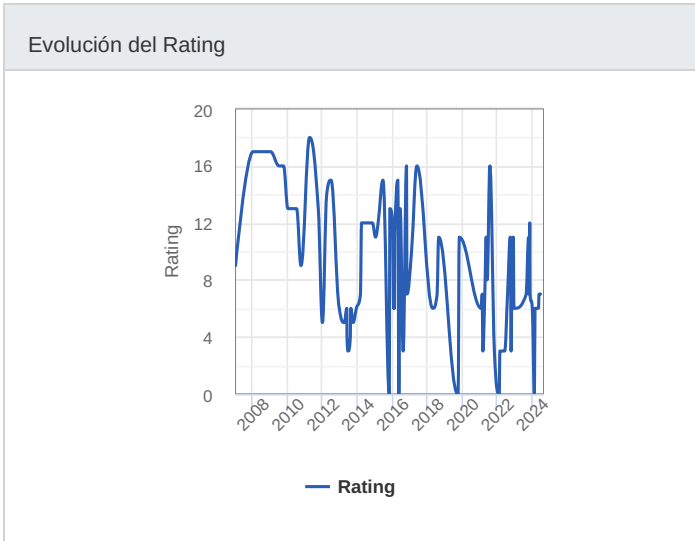
## Rating



Opinión de crédito

Crédito según datos objetivos (De 0 a 6.000.000 Euros):

- Favorable para 30.000 Euros. Máximo



## Explicación del Rating

### Estado y condición

- El Registro Mercantil ha reabierto su hoja registral.

### Situación financiera

- La situación financiera de la compañía es buena
- La evolución de la situación financiera de la sociedad ha sido estable
- La evolución de las ventas ha sido negativa no así la de los resultados que ha sido positiva
- La capacidad para convertir en recursos líquidos las ventas generadas por el ejercicio de su actividad, se sitúa por encima de las empresas de su sector y tamaño
- La capacidad de generar recursos líquidos a partir de la utilización de sus activos, se sitúa por encima de las empresas de similar tamaño en su sector
- Atendiendo al EBIT, la sociedad tiene una muy buena capacidad para hacer frente al coste de la financiación externa
- El conjunto de las deudas exigibles a largo plazo para la empresa se sitúa por debajo que el sector al que pertenece
- La capacidad de la empresa para generar efectivo a partir de sus actividades ordinarias y hacer frente a sus deudas a corto plazo es buena

### Estructura de la sociedad

- En función de su volumen de ventas, esta empresa puede ser catalogada como pequeña
- La evolución de los empleados ha sido positiva
- El sector de actividad al que pertenece la sociedad tiene un riesgo de fallido medio en comparación con otros sectores

### Cumplimientos e Incidencias

- Las informaciones de que disponemos indican que la sociedad tiene alguna incidencia de pago
- Según nos consta existen reclamaciones por parte de la administración o demandas judiciales registradas contra esta empresa

### Publicación de cuentas

- La empresa deposita sus cuentas con regularidad

### Otra información de interés

- Se ha procedido a realizar una revisión de la calificación de la sociedad por parte de uno de nuestros analistas derivada del resultado de nuestras investigaciones.

## Motivos de los Últimos Cálculos Relevantes en el Rating

FECHA	VARIACIÓN	RATING RESULTANTE	MOTIVO
20/06/2024	Igual	7	• Se ha producido una variación en la afectación de la información de comportamiento de pagos
22/05/2024	Aumento	7	• Se ha producido la revisión detallada de toda la información disponible de la sociedad por parte de uno de nuestros analistas
08/05/2024	Igual	6	• Se ha producido la carga de unos nuevos estados financieros
27/02/2024	Aumento	6	• Se ha producido la entrada de nueva información en nuestro sistema
14/02/2024	Disminución	0	• Se ha producido la entrada de nueva información en nuestro sistema

## Score de Liquidez

### Datos del Score de Liquidez

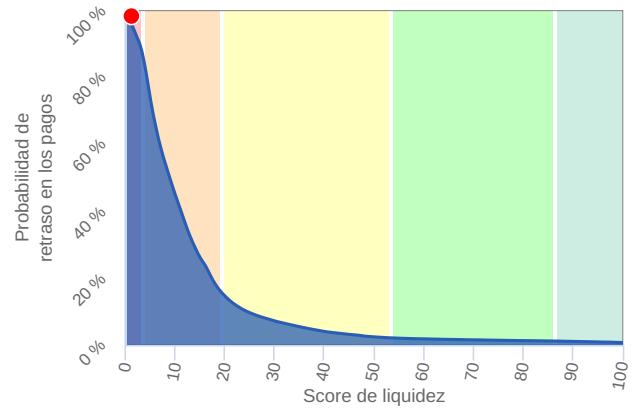
**Score de Liquidez:** 1/100

**Probabilidad de retraso en los pagos:** 98,44% (Alta)

### ¿Qué mide el Score de Liquidez?

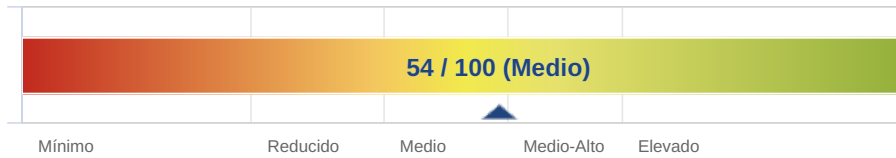
El Score de Liquidez es una herramienta que, basándose en la estadística, clasifica las empresas según la probabilidad de que se retrasen en un porcentaje significativo de sus pagos. Se entiende por "retraso significativo de sus pagos" cuando existen retrasos de más de 90 días en los pagos en un porcentaje significativo de los mismos.

### Distribución del Score de Liquidez



## Resiliencia

### Índice de Resiliencia



## Riesgo del Sector

### Rating del Sector

#### SECTOR FABRICACIÓN DE CALZADO

Rating Sector a corto plazo

C+

Rating Sector a medio plazo

B-

Leyenda: C- C C+ B- B B+ A- A  
Riesgo Alto Riesgo Bajo

## ASNEF Empresas

### ASNEF Empresas

Debido a una incidencia temporal en el servicio de consulta al fichero **EQUIFAX ASNEF Empresas Morosidad Comercial y Financiera**, lamentamos notificarle que no ha sido posible incluir la información de **ASNEF Empresas** a su informe. Con el fin de proceder a la incorporación de dicha información por favor efectúe de nuevo su solicitud de forma totalmente gratuita.

[Solicitar](#)

## Experian Bureau Empresarial. Morosidad Bancaria y Multisectorial

### Morosidad Bancaria y Multisectorial



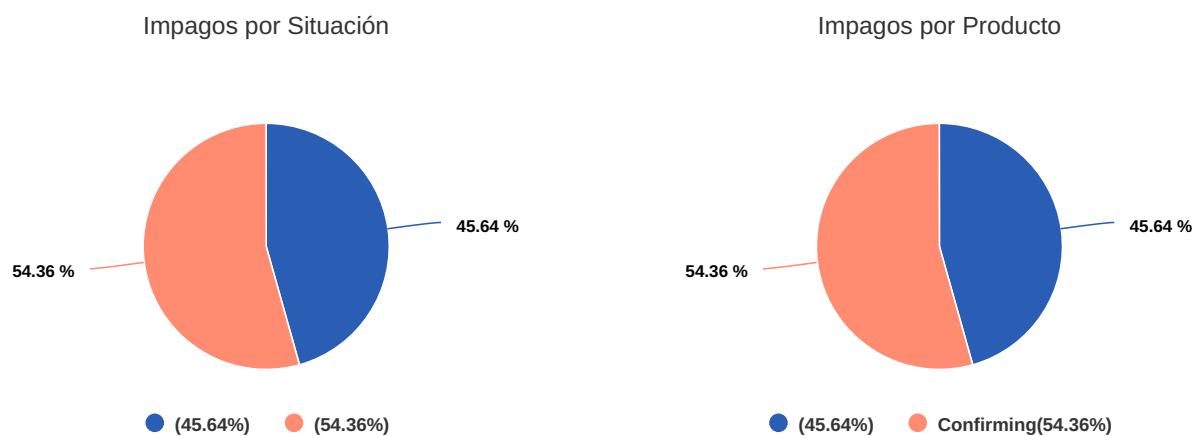
Esta empresa ESTÁ incluida en el fichero EXPERIAN BUREAU EMPRESARIAL con los siguientes comentarios:

- El 50,00% de los contratos impagados, que suponen el 54,36% del importe, han sido declarados en situación de fallidos por su acreedor al considerar éste extremadamente difícil su recuperación.
- El 100,00% de los incumplimientos de obligación de pago tiene una antigüedad mayor a 6 meses.
- El 50,00% de los incumplimientos de obligación de pago con una antigüedad mayor de 6 meses ha sido catalogado como fallido.

### Detalle de los impagos registrados

CARACTERÍSTICAS DE LA OPERACION			CARACTERÍSTICAS DEL IMPAGO				
TIPO DE ACREEDOR	PRODUCTO	IMPORTE OPERACIONES	SITUACIÓN	NºIMPAGOS	IMPORTE IMPAGOS	PRIMER IMPAGO	ÚLTIMO IMPAGO
?	Sociedades de Telecomunicaciones	Confirming	-	2	1.809,03 €	15/04/2017	30/05/2017
?			-	-	1.518,81 €	25/05/2018	26/09/2018
<b>Total :</b>					<b>3.327,84 €</b>		

### Análisis gráfico de los impagos



Esta información procede del servicio "Experian Bureau Empresarial" propiedad de Experian Bureau de Crédito, S.A. Sólo podrá ser utilizada por empresarios o profesionales y para finalidades propias de su negocio, no pudiendo ceder o transmitir a terceros, copiar, duplicar o reproducir, ni incorporar a ninguna base de datos propia o ajena, o reutilizar en modo alguno, ya sea de forma directa o indirecta. Experian Bureau de Crédito, S.A. podrá reclamarle los daños y perjuicios que pueda sufrir en caso de incumplimiento de cualquiera de las anteriores obligaciones. Experian no será responsable de la falta de exactitud de la información suministrada siempre y cuando coincida con la aportada por las entidades acreedoras.

## ICIRED Fichero de Impagados

### ICIRED Fichero de Impagados de LA NUEVA SOCIEDAD PARA DEMOSTRACION SAU

Esta empresa ESTÁ incluida en el Fichero de Impagados de Icired

Consulta realizada para la empresa LA PRIMERA SOCIEDAD DE DEMOSTRACION SA con NIF A00000000 el 10 de Marzo de 2022 a las 12:49

CLASIFICACIÓN ACREEDOR	ORIGEN DEUDA	IMPORTE RECLAMADO	IMPORTE PENDIENTE	FECHA PUBLICACIÓN	FECHA MODIFICACIÓN	RECL. JUDICIAL
Actividades administrativas y servicios auxiliares	Contrato de seguro	1.244,11	1.244,11	19/09/2021	17/10/2021	NO

Esta información procede del Fichero de Impagados ICIRED, propiedad de Inversiones Colectivas en Red, S.L. Sólo podrá ser utilizada por empresarios o profesionales y para finalidades propias de su negocio, no pudiendo ceder o transmitir a terceros, copiar, duplicar o reproducir, ni incorporar a ninguna base de datos propia o ajena, o reutilizar en modo alguno, ya sea de forma directa o indirecta. Inversiones Colectivas en Red S.L. podrá reclamarle los daños o perjuicios que pueda sufrir en caso de incumplimiento de cualquiera de las anteriores obligaciones. ICIRED no será responsable de la falta de exactitud de la información suministrada siempre y cuando coincida con la aportada por las entidades acreedoras.

## Registro de Impagados Judiciales (RIJ)

### Registro de Impagados Judiciales (RIJ) de LA NUEVA SOCIEDAD PARA DEMOSTRACION SAU

Esta empresa ESTÁ incluida en el Registro de Impagados Judiciales (RIJ)

Consulta realizada para la empresa LA PRIMERA SOCIEDAD DE DEMOSTRACION SA con NIF A00000000 el 10 de Marzo de 2022 a las 12:49

CLASIFICACIÓN ACREEDOR	ORIGEN DEUDA	IMPORTE RECLAMADO	IMPORTE PENDIENTE	FECHA PUBLICACIÓN	FECHA MODIFICACIÓN	TIPO
Información y comunicaciones	Contrato de arrendamiento	179.291,84	179.291,84	22/12/2019	09/02/2022	Judicial
Actividades administrativas y servicios auxiliares	Contrato de arrendamiento	210.653,24	210.653,24	22/12/2019	09/02/2022	Prejudicial

Esta información procede del Registro de Impagados Judiciales (RIJ), propiedad de Desarrollo de Aplicaciones Jurídicas S.L. Sólo podrá ser utilizada por empresarios o profesionales y para finalidades propias de su negocio, no pudiendo ceder o transmitir a terceros, copiar, duplicar o reproducir, ni incorporar a ninguna base de datos propia o ajena, o reutilizar en modo alguno, ya sea de forma directa o indirecta. Desarrollo de Aplicaciones Jurídicas S.L. podrá reclamarle los daños o perjuicios que pueda sufrir en caso de incumplimiento de cualquiera de las anteriores obligaciones. Registro de Impagados Judiciales (RIJ) no será responsable de la falta de exactitud de la información suministrada siempre y cuando coincida con la aportada por las entidades acreedoras.

## PAYDEX: Comportamiento de pagos

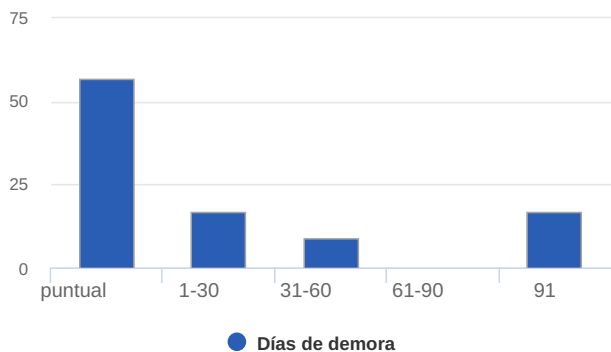
### Resumen

La red D&B recoge más de 100 millones de experiencias cada año, y los clientes de INFORMA D&B S.A.U. (S.M.E.) son los únicos en poder consultar esta información exclusiva en España.

- **Media de días de demora en pagos** 27
- **Número de experiencias de pago (últimos 12 meses)** 14
- **Importe medio de las experiencias:** 3.878 €
- **D&B Paydex:** 54
- **Importe total de las experiencias:** 54.301 €

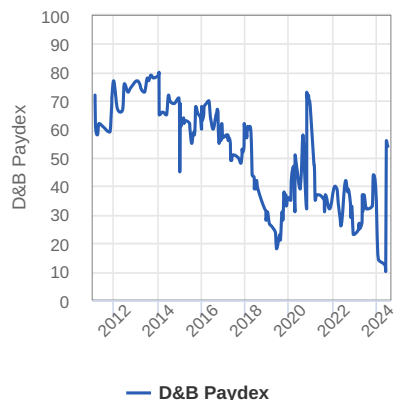
\* El Paydex es un índice que va de 0 a 100. Mayores valores en el índice son indicativos de mayor puntualidad en los pagos.

### Situación de la deuda pendiente



El importe total de las experiencias de pago es de 54.301 euros.  
43.0% del importe total en demora

### Evolución del Paydex



### Experiencias de pago

RANGOS DE VALOR (EUROS)	EXPERIENCIAS	IMPORTE TOTAL	PAGADO PUNTUALMENTE	1-30 DÍAS	31-60 DÍAS	61-90 DÍAS	+91 DÍAS
10.000 - 24.999	1	18.030	50 %	50 %			
<10.000	13	36.271	61 %		13 %		26 %
<b>Total</b>	<b>14</b>	<b>54.301</b>	<b>57 %</b>	<b>17 %</b>	<b>9 %</b>	<b>0 %</b>	<b>17 %</b>

En algunos casos, los días de demora en los pagos pueden deberse a descuidos o facturas atrasadas.

## Plan de Reestructuración

### Plan de Reestructuración

Nº de Auto: 407/2023  
 Estado del procedimiento: PROPUESTA  
 Fecha del procedimiento: 14/11/2022  
 Tipo de insolvencia: Insolvencia probable  
 Se tramita en: MADRID, JUZGADO MERCANTIL N. 2

FASE	FECHA DEL EDICTO	FUENTE
PROPUESTA	14/11/2022	Registro Público Concursal, de fecha 13/01/2023

**Observaciones:** SE PRESENTA LA PROPUESTA DEL PLAN DE REESTRUCTURACION

## Información Judicial y Concursal

### Información Judicial y Concursal

**Situación de la Empresa :** Reapertura de la hoja registral (27/02/2024)



**Procedimientos Concursales y Especiales: 0** (No figuran procedimientos concursales o preconcursales censados en Informa D&B)



**Incidencias Judiciales: 4** (Primera 20/06/2016,Última 14/06/2023)

- [Juzgados de lo civil:](#) 2
- [Juzgados de lo social:](#) 2



**Reclamaciones Administrativas: 3** (Primera 11/02/2019,Última 16/05/2022)

- Con la Seguridad Social: 0
- Con Hacienda: 0
- [Con otros Organismos:](#) 3



**Acreeedor del procedimiento concursal de: 0** (Ningún elemento significativo)

Si no conoce el significado de alguno de los términos utilizados, acceda a continuación a nuestro: [Diccionario de Demandas Judiciales](#)

### ÚLTIMAS INCIDENCIAS JUDICIALES

Cifras expresadas en Euros

#### JUZGADOS DE LO CIVIL

FECHA	TIPO DEMANDA	ESTADO DE INCIDENCIA	ACTOR	IMPORTE
14/06/2023	<a href="#">ORDINARIO</a>	EMPLAZAMIENTO J. ORDINARIO	BANCO SANTANDER SA	
13/05/2020	<a href="#">ORDINARIO</a>	SENTENCIA J. ORDINARIO	BANCO SANTANDER SA	7.840,00€

[Total: 2 \(Ver Todas\)](#)

#### JUZGADOS DE LO SOCIAL

FECHA	ESTADO DE INCIDENCIA	ACTOR	IMPORTE
18/02/2020	<a href="#">RECLAM. CANTIDAD JZDO. SOCIAL</a>	DESCONOCIDO	1.520,05€
27/12/2018	<a href="#">EMBARGO</a>	DESCONOCIDO	8.000,00€

[Total: 2 \(Ver Todas\)](#)

## ÚLTIMAS RECLAMACIONES ADMINISTRATIVAS

Cifras expresadas en Euros

### Con otros organismos

Existen 3 reclamaciones administrativas con otros organismos censadas en LA NUEVA SOCIEDAD PARA DEMOSTRACION SAU

#### EMBARGOS

FECHA	ORGANISMO	IMPORTE
<a href="#">11/02/2019</a>	DIPUTACIÓN PROVINCIAL DE VALENCIA - GESTION TRIBUTARIA	

#### NOTIFICACIONES

FECHA	ORGANISMO	IMPORTE
<a href="#">16/05/2022</a>	AYUNTAMIENTO DE MADRID	231,00€
<a href="#">03/06/2020</a>	CONSEJERÍA DE TRANSPORTES, MOVILIDAD E INFRAESTRUCTURAS DE MADRID	2.001,00€

[Resto de organismos: 3 \(Ver Todas\)](#)

## Elementos financieros

La información del último Depósito de Cuentas individual contenida en este Informe procede de fuentes propias ajenas al Registro Mercantil

Por causas ajenas a nuestra voluntad el Depósito de cuentas del Registro Mercantil del ejercicio 2013, se ha recibido erróneamente, teniendo disponible el Depósito consolidado.

## Elementos Financieros

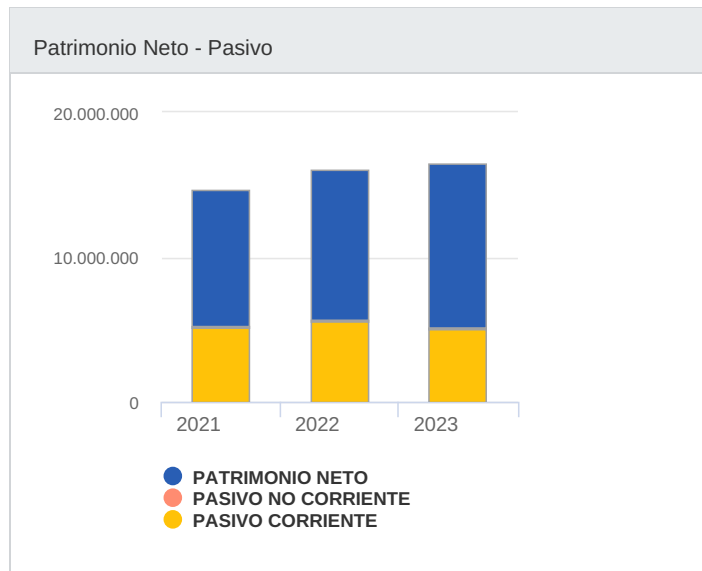
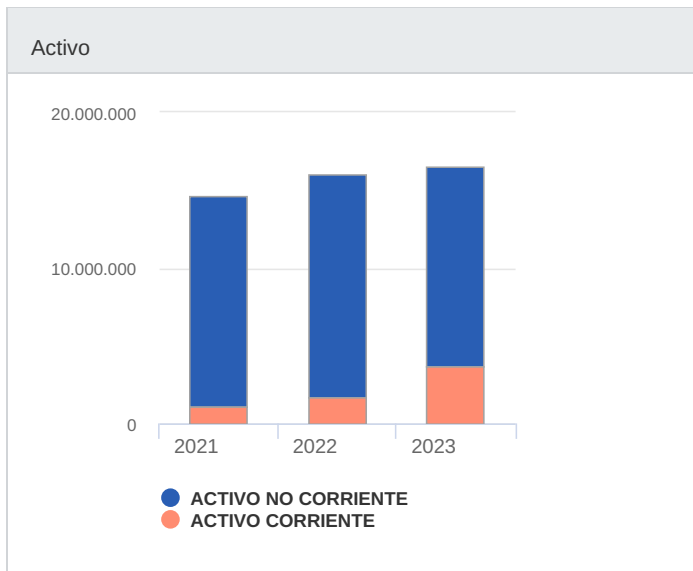
### Análisis del Balance

Cifras expresadas en Euros

	EJERCICIO 2023 *	% ACTIVO	EJERCICIO 2022	% ACTIVO	EJERCICIO 2021	% ACTIVO
<b>ACTIVO</b>						
<b>ACTIVO NO CORRIENTE</b>	12.790.000,00	77,52	14.380.000,00	89,57	13.540.000,00	92,49
<b>ACTIVO CORRIENTE</b>	3.710.000,00	22,48	1.674.000,00	10,43	1.100.000,00	7,51
<b>PASIVO</b>						
<b>PATRIMONIO NETO</b>	11.353.000,00	68,81	10.373.000,00	64,61	9.423.000,00	64,36
<b>PASIVO NO CORRIENTE</b>	90.000,00	0,55	85.000,00	0,53	70.000,00	0,48
<b>PASIVO CORRIENTE</b>	5.057.000,00	30,65	5.596.000,00	34,86	5.147.000,00	35,16

\* Datos obtenidos por Fuentes Propias





### Comentarios del Balance

El activo total de la empresa creció en un 2,78 % entre 2022 y 2023. A pesar del crecimiento del activo, el activo no corriente decreció un 11,06 %. Este crecimiento se ha financiado con un aumento del Patrimonio Neto del 9,45 %; este incremento del neto de la empresa también ha cubierto la reducción de 9,4 % del endeudamiento de la empresa.

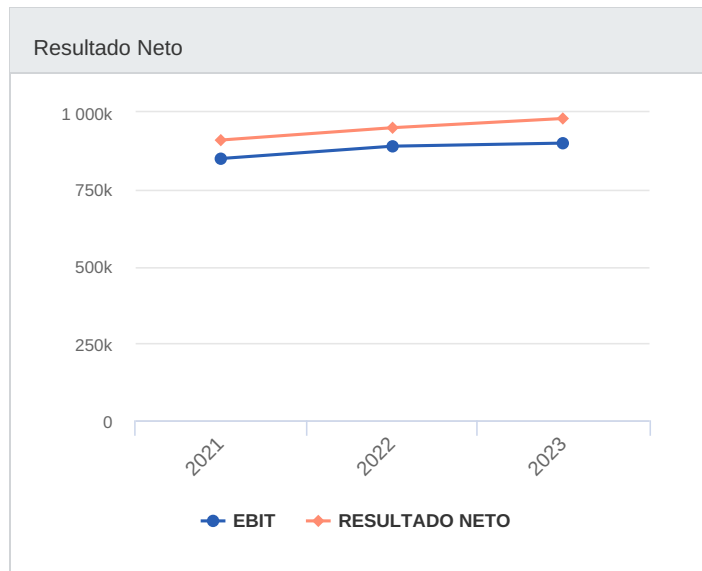
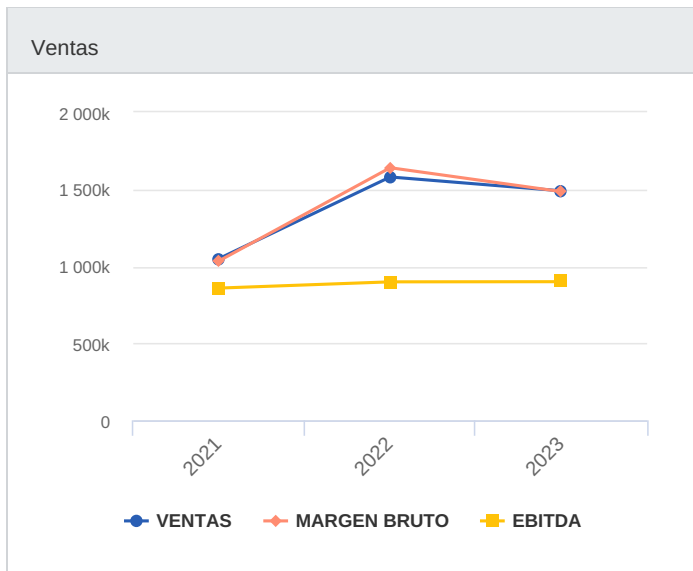
El activo total de la empresa creció en un 9,66 % entre 2021 y 2022. Este crecimiento ha sido menor en el caso del activo no corriente, que sólo se incrementó un 6,2 %. Este crecimiento se ha financiado en mayor medida con un aumento del Patrimonio Neto del 10,08 % y, en menor proporción, con un aumento del endeudamiento del 8,89 %.

### Análisis de la cuenta de pérdidas y ganancias

Cifras expresadas en Euros

	EJERCICIO 2023 *	% VENTAS	EJERCICIO 2022	% VENTAS	EJERCICIO 2021	% VENTAS
<b>VENTAS</b>	1.490.000,00		1.580.000,00		1.050.000,00	
<b>MARGEN BRUTO</b>	1.485.000,00	99,66	1.640.000,00	103,80	1.035.000,00	98,57
<b>EBITDA</b>	900.000,00	60,40	899.000,00	56,90	858.500,00	81,76
<b>EBIT</b>	900.000,00	60,40	890.000,00	56,33	850.000,00	80,95
<b>RESULTADO NETO</b>	980.000,00	65,77	950.000,00	60,13	910.000,00	86,67
<b>TIPO IMPOSITIVO EFECTIVO (%)</b>	4,85		6,86		9,00	

\* Datos obtenidos por Fuentes Propias



#### Comentarios de la Cuenta de Pérdidas y Ganancias

La cifra de ventas de la empresa decreció un 5,7 % entre 2022 y 2023.

El EBIT de la empresa creció un 1,12 % entre 2022 y 2023.

Esta evolución implica una reducción en la rentabilidad económica de la empresa.

El resultado de estas variaciones es una reducción de la Rentabilidad de Explotación de la empresa del 2,5 % en el periodo analizado, siendo dicha rentabilidad del 5,46 % en el año 2023.

El Resultado Neto de la empresa creció un 3,16 % entre 2022 y 2023.

La aportación de las actividades de explotación a la evolución de la Rentabilidad Financiera ha sido mayor que la de las actividades financieras .

El resultado de estas variaciones es una reducción de esta rentabilidad del 7,73 % en el periodo analizado, siendo igual a 9,07 % en el año 2023.

La cifra de ventas de la empresa creció un 50,48 % entre 2021 y 2022.

El EBIT de la empresa creció un 4,71 % entre 2021 y 2022.

Esta evolución implica una reducción en la rentabilidad económica de la empresa.

El resultado de estas variaciones es una reducción de la Rentabilidad de Explotación de la empresa del 4,44 % en el periodo analizado, siendo dicha rentabilidad del 5,6 % en el año 2022.

El Resultado Neto de la empresa creció un 4,4 % entre 2021 y 2022.

La aportación de las actividades de explotación a la evolución de la Rentabilidad Financiera ha sido mayor que la de las actividades financieras .

El resultado de estas variaciones es una reducción de esta rentabilidad del 7,35 % en el periodo analizado, siendo igual a 9,83 % en el año 2022.

## Comparativa Sectorial

#### Análisis del Balance (% sobre el total activo)

Cifras expresadas en %

	EMPRESA (2023)	SECTOR	DIFERENCIA
<b>ACTIVO</b>			
ACTIVO NO CORRIENTE	77,52	23,21	54,31
ACTIVO CORRIENTE	22,48	76,79	-54,31
<b>PASIVO</b>			
PATRIMONIO NETO	68,81	42,79	26,02
PASIVO NO CORRIENTE	0,55	14,79	-14,24
PASIVO CORRIENTE	30,65	42,41	-11,76

### Análisis de la cuenta de pérdidas y ganancias (% sobre los ingresos totales de explotación)

Cifras expresadas en %

	EMPRESA (2023)	SECTOR	DIFERENCIA
VENTAS	94,60	99,3	-4,70
MARGEN BRUTO	94,29	54,23	40,06
EBITDA	57,14	4,67	52,47
EBIT	57,14	3,3	53,84
RESULTADO NETO	62,22	2,12	60,10

### Composición del Sector

**CNAE - SECTOR COMPARADO:** 1520 - Fabricación de calzado  
**Número de empresas:** 619  
**TAMAÑO:** 0 - 2.000.000,00 Euros

### Comentarios a la comparativa sectorial

En comparación con su sector, el activo de la empresa muestra una mayor proporción de Activo no corriente. En concreto, la diferencia con la media del sector es de 54,31 %.

En cuanto a la composición del pasivo, la empresa recurre en mayor medida a la autofinanciación, siendo la proporción del Patrimonio Neto un 26,02 % mayor. Consecuentemente, las fuentes de financiación ajenas son menos utilizadas por la compañía (un 26,02 % menos que el sector).

La proporción que suponen las ventas sobre los ingresos totales de explotación en la empresa es igual a 94,6 %, un 4,7 % menor que en el sector.

El EBIT de la empresa fue positivo e igual a un 57,14 % respecto a los ingresos totales de explotación, un 53,84 % superior al del sector.

La capacidad de la empresa para generar beneficios de explotación es superior a la del sector ya que su ratio EBIT/Ventas es mayor (0,6 frente a 0,03).

El Resultado Neto de la empresa fue positivo e igual a un 62,22 % respecto a los ingresos totales de explotación, un 60,1 % superior al del sector.

Los resultados financieros y el efecto impositivo han tenido un impacto positivo sobre el resultado neto en la empresa, al contrario que en el sector.

## Otros datos de memoria

### Distribución de Resultados

Cifras expresadas en Euros

#### Distribución de Resultados:

Fuente Memoria Año 2020

Base de Reparto	
Remanente	0,00
Reservas Voluntarias	0,00
Otras Reservas de Libre Disposición	0,00
Pérdidas y Ganancias	800.000,00
<b>Total Base de Reparto</b>	<b>800.000,00</b>
Distribución	
Reservas especiales	800.000,00
<b>Total aplicación</b>	<b>800.000,00</b>

## Información comercial

#### Datos de Constitución

- **Fecha de Constitución:** 01/02/1980
- **Fecha de inicio de actividad:** 01/04/1981

#### Datos de Fundación y Procedencia

- **Fecha de Fundación:** 01/01/1975
- **Fundador:** DEMOSTRACION DE PRUEBA
- La sociedad surge como consecuencia de La sociedad procede de la fusión por absorción de la SOCIEDAD DEMOSTRACIÓN SA y de la SOCIEDAD DE PRUEBA SL

#### Catalogación tamaño según U.E.

- **Tamaño basado en la Recomendación 2003/361/CE:** Empresa grande
- **Motivo de la catalogación:** Tamaño de sus accionistas por empresa dependiente

#### Actividad Comercial Principal

- **Actividad Informa** 1451000 - Fabricación en serie calzado ( excepto el de caucho y madera)
- **CNAE** 1520 - Fabricación de calzado
- **SIC** 3021 - Calzados de goma y plástico
- **Objeto Social** Plantación, cultivo, distribución y transporte de toda clase de frutos, frutas y hortalizas, comercio al por mayor y al por menor de productos alimenticios.
- **Descripción de actividad** Cultivo de flores

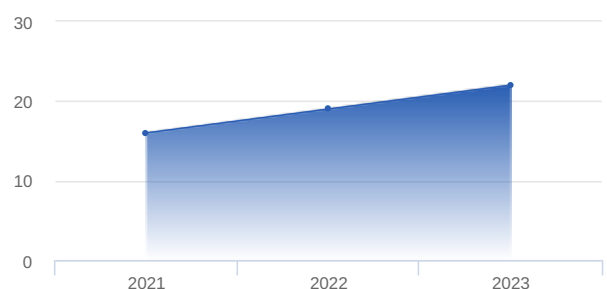
#### Actividad Comercial Secundaria

- **Actividad Informa** 1072200 - Explotación forestal
  - **Actividad CNAE** 0210 - Silvicultura y otras actividades forestales
  - **Actividad SIC** 0811 - Explotación de zonas madereras
- 
- **Actividad Informa** 1010000 - Explotación De Ganado Bovino
  - **Actividad CNAE** 0142 - Explotación de otro ganado bovino y búfalos
  - **Actividad SIC** 0212 - Producción y engorde de ganado bovino o vacuno

[Existen 6 actividades secundarias censadas para esta empresa en LA NUEVA SOCIEDAD PARA DEMOSTRACION SAU](#)

#### Evolución de Empleados

AÑO	TOTAL	% FIJOS	% EVENTUALES
2021	16	87,50 %	12,50 %
2022	19	84,21 %	15,78 %
2023	22	81,81 %	18,18 %



## Distribución de Empleados

Fuente: Memoria 2019

CATEGORÍA	TOTAL:	HOMBRES	MUJERES
Directores generales y presidentes ejecutivos	1		1
Empleados contables, administrativos y otros empleados de oficina	6	1	5
Resto personal cualificado	7	4	3
Consejeros	1	1	

## Contratos Públicos

### Contratos Públicos Adjudicados

- Administración del Estado: [12 \(Importe adjudicado: 104.659.466,46€ // Último : 29/04/2024\)](#)
- Administración Autonómica: [32 \(Importe adjudicado: 27.508.713,89€ // Último : 26/06/2024\)](#)
- Administración local: [52 \(Importe adjudicado: 109.939.298,13€ // Último : 06/06/2024\)](#)
- Instituciones Independientes Públicas: [1 \(Importe adjudicado: 619.881,96€ // Último : 13/02/2024\)](#)
- Entidades de la Administración Autonómica: [4 \(Importe adjudicado: 5.407.765,58€ // Último : 28/11/2023\)](#)
- Entidades de la Administración Local: [2 \(Importe adjudicado: 251.928,76€ // Último : 04/04/2023\)](#)
- Entidades de la Administración del Estado: [3 \(Importe adjudicado: 1.393.542,96€ // Último : 07/05/2024\)](#)
- Administración Pública: [1 \(Importe adjudicado: 5.000,00€ // Último : 10/09/2020\)](#)
- Universidades: [1 \(Importe adjudicado: € // Último : 10/01/2020\)](#)

[Existen 108 contratos adjudicados para esta empresa censados en elinforma](#)

(\*) Pudieran existir contratos adjudicados para esta empresa cuya información no está disponible en las fuentes públicas tratadas.

Últimos contratos Públicos Adjudicados

**Expediente:** [CSE/9900/1101047835/22/AM](#)

**Órgano de contratación:** Servicio Murciano de Salud - Gerencia

**Tipo de proyecto:** Servicios

**Objeto del contrato:** Acuerdo Marco para la contratación de los servicios de Desarrollo y Soporte de los Sistemas de Información del Servicio Murciano de Salud

**Importe de la licitación:** 15.977.280,00€

**Procedimiento de contratación:** Abierto

**Fuente:** Plataforma de contratación del sector público(publicado el 26/06/2024)

**Lotes de la licitación:** 1

IMPORTE ADJUDICADO	FECHA ADJUDICACIÓN	DURACIÓN	LOTE
€	20/10/2022	2 Años	<a href="#">Descripción</a>

**Expediente:** [14942275](#)

**Órgano de contratación:** Ferrocarril Metropolità de Barcelona, SA

**Tipo de proyecto:** Servicios

**Objeto del contrato:** Manteniment cicle llarg enganxalls automàtics trens sèrie 2100, sèrie 5000 i sèrie 6000 de la flota de Material Mòbil

**Importe de la licitación:** 695.850,53€

**Procedimiento de contratación:** Abierto

**Fuente:** Plataforma de contratación del sector público(publicado el 06/06/2024)

**Lotes de la licitación:** 1

IMPORTE ADJUDICADO	DURACIÓN	LOTE
€		<a href="#">2</a>

**Expediente:** [2023-44706/ PRO 40-23](#)

**Órgano de contratación:** Órgano de Contratación de la Ciudad Autónoma de Ceuta

**Tipo de proyecto:** Obras

**Objeto del contrato:** Obras contenidas en el "Proyecto de ampliación del cementerio musulmán de Ceuta - FASE 2", rasí como en la adenda en la que se recogen el presupuesto actualizado y los planos de detalle de las nuevas soluciones constructivas

**Importe de la licitación:** 1.502.308,00€

**Procedimiento de contratación:** Abierto simplificado

**Fuente:** Plataforma de contratación del sector público(publicado el 09/05/2024)

**Lotes de la licitación:** 1

IMPORTE ADJUDICADO	FECHA ADJUDICACIÓN	DURACIÓN	LOTE
1.500.805,69€	09/04/2024		<a href="#">S/D-1</a>

**Expediente:** [AB/2023/0000003823](#)

**Órgano de contratación:** Consejo de Administración de la Sociedad Mercantil Estatal de Gestión Inmobiliaria de Patrimonio, M.P.S.A. (Segipsa)

**Tipo de proyecto:** Obras

**Objeto del contrato:** Ejecución de las obras para la mejora de la eficiencia energética en determinados inmuebles de Patrimonio Sindical Acumulado que se ejecutarán en el marco de financiación por el Plan de Recuperación, Transformación y Resiliencia financiado por la Unión Europea -NEXT GENERATION. Grupo\_03

**Importe de la licitación:** 22.695.249,26€

**Procedimiento de contratación:** Abierto

**Fuente:** Plataforma de contratación del sector público(publicado el 07/05/2024)

**Lotes de la licitación:** 1

IMPORTE ADJUDICADO	FECHA ADJUDICACIÓN	DURACIÓN	LOTE
982.474,16€	21/03/2024		<a href="#">13</a>

**Expediente:** [04.199-0012/2113](#)

**Órgano de contratación:** Dirección General del Agua

**Tipo de proyecto:** Obras

**Objeto del contrato:** Contratación de obras para del proyecto de trasvase entre las cuencas de los ríos Pizarroso, Alcollarín y Búrdalo, TT. MM. de Abertura, Alcollarín, Escorial y Zorita (Cáceres).

**Importe de la licitación:** 86.668.636,81€

**Procedimiento de contratación:** Abierto

**Fuente:** Plataforma de contratación del sector público(publicado el 29/04/2024)

**Lotes de la licitación:** 1

IMPORTE ADJUDICADO	FECHA ADJUDICACIÓN	DURACIÓN	LOTE
80.151.155,32€	21/02/2024		<a href="#">S/D-1</a>

[Existen 108 contratos adjudicados para esta empresa censados en elinforma](#)

### Contratos Públicos Licitados

- Servicios: [1 \(Presupuesto: 15.00€ // Último : 10/09/2020\)](#)

[Existen 1 contratos licitados para esta empresa censados en elinforma](#)

: (\*) Pudieran existir contratos licitados por esta empresa cuya información no está disponible en las fuentes públicas tratadas.

### Últimos contratos Públicos Licitados

Expediente: [1/2020](#)

Tipo de tramitación: Ordinaria

Tipo de proyecto: Servicios

Objeto del contrato: Acceso a la Base de datos

Importe de la licitación: 15€

Duración :

CPV: Servicios relacionados con bases de datos

Estado: Resuelta

Fecha de publicación: 10/09/2020

Lotes de la licitación: 1

RAZÓN SOCIAL	NIF	IMPORTE ADJUDICADO	FECHA ADJUDICACIÓN	DURACIÓN
<a href="#">NUEVO CATERING DE DEMOSTRACION SL</a>	B00000000	15.000€	10/09/2020	<a href="#">Descripción</a>

[Existen 1 contratos licitados para esta empresa censados en elinforma](#)

### Operaciones Comerciales

#### Compras

IMPORTACIONES (%) 40

IMPORTA DE CHILE

#### Proveedores

RAZÓN SOCIAL INTERNACIONAL

PROVEEDOR UNICO, S.L. NO

PROVEEDOR DEMO SPA SI

[Proveedores: 2 en total \(Link gratuito\)](#)

#### Ventas

DISTRIBUCIÓN NACIONAL (%) 100

#### Clientes

RAZÓN SOCIAL INTERNACIONAL

LA LEGAL SL NO

CLIENTE DEMOSTRACION SL SI

[Clientes: 2 en total \(Link gratuito\)](#)

### Servicios profesionales y de publicidad

Fuente: Memoria 2019

- Gasto en concepto de servicios profesionales: 250.000,00 €

- Gasto en concepto de servicios de publicidad: 35.000,00 €

### Entidades Bancarias

ENTIDAD	SUCURSAL	LOCALIDAD	DIRECCION SUCURSAL
BANCO DE DEPOSITOS, S.A.			
CAJAMAR CAJA RURAL, S.C.C.	0000	ALMERIA	PASEO DE ALMERIA 75
BANKINTER, S.A.			
BANCO BILBAO VIZCAYA ARGENTARIA, S.A.			
BANCO SANTANDER, S.A.		ZARAGOZA	

[Entidades: 8 en total \(Link gratuito\)](#)

## Resumen de Operaciones de Financiación

Todos los tipos de deudas: 0  
 Líneas de descuento: 1  
 Póliza de crédito: 1  
 Préstamo hipotecario: 2  
 Préstamos sin garantía real: 0

## Operaciones de Financiación

Cifras expresadas en Euros

**Tipo de deuda:** Póliza de crédito  
**Límite concedido:** 200.000,00  
**Límite dispuesto:** 100.000,00  
**Límite disponible:** 100.000,00  
**Fuente:** Fuentes propias (2019-12-31)

**Tipo de deuda:** Líneas de descuento  
**Entidad:** BANCO DEPOSITARIO BBVA, S.A.  
**Límite concedido:** 400.000,00  
**Límite dispuesto:** 30.000,00  
**Límite disponible:** 370.000,00  
**Fuente:** Fuentes propias (2019-12-31)

**Tipo de deuda:** Préstamo hipotecario  
**Importe concedido:** 400.000,00  
**Importe pendiente total:** 400.000,00  
**Fuente:** Fuentes propias (2019-12-31)

**Tipo de deuda:** Préstamo hipotecario  
**Entidad:** BANCO SANTANDER, S.A.  
**Importe concedido:** 400.000,00  
**Importe pendiente total:** 300.000,00  
**Fuente:** Fuentes propias (2019-12-31)

[Ver todas: 4 operaciones bancarias \(Link gratuito\)](#)

## Pagos a proveedores

Cifras expresadas en Euros

Fuente: Memoria 2022

	2022	2021	2020
<b>PERIODO MEDIO DE PAGO (DÍAS)</b>			
Periodo medio de pago a proveedores	89	104	105
Ratio de las operaciones pagadas	91.55	110.41	112.75
Ratio de las operaciones pendientes de pago	63.23	82.69	93.4
<b>IMPORTE (EUROS)</b>			
Pagos realizados	55.142.618,81	36.255.110,66	35.455.275,25
Pagos pendientes	6.402.503,78	12.101.113,95	10.101.495,32



## Subvenciones

**Organismo:** ICO  
**Tipo de subvención:** Otras actuaciones de carácter económico  
**Año de concesión:** 2002

**Importe nominal:** 150.000,00  
**Importe imputado ejercicio:** 50.000,00  
**Importe pendiente de imputar:** 100.000,00  
**Fuente:** Registro Mercantil (2013-03-01)

**Descripción de la operación:** Para subvención de los intereses de un préstamo bancario.

**Organismo:** JUNTA CASTILLA LA MANCHA  
**Tipo de subvención:** Infraestructuras  
**Año de concesión:** 2003

**Importe nominal:** 250.000,00  
**Fuente:** Registro Mercantil (2008-12-31)

**Descripción de la operación:** La subvencion financia parte de sus inversiones

[Ver todas: 2 subvenciones \(Link gratuito\)](#)

## Leasing

Cifras expresadas en Euros

ENTIDAD	BIEN AFECTO	HASTA 1 AÑO	DE 1 A 5 AÑOS	MÁS DE 5 AÑOS
CAIXA LEASING	ELEMENTOS TRANSPORTES	30.000,00	15.000,00	150.000,00
CAIXA LEASING	ELEMENTOS DE TRANSPORTE	50.000,00	70.000,00	90.000,00
CAIXA LEASING	ELEMENTOS DE TRANSPORTE	90.000,00	70.000,00	90.000,00
CAIXA LEASING	ELEMENTOS TRANSPORTE	40.000,00	15.000,00	150.000,00

[Ver todas: 4 operaciones de leasing en total \(Link gratuito\)](#)

## Denominaciones y Marcas

**Denominación:** LA NUEVA SOCIEDAD PARA DEMOSTRACION SAU  
**Denominación Antigua:** SOCIEDAD PARA DEMOSTRACION SAU, SOCIEDAD PARA DEMOSTRACION SA  
**Rótulo:** PRISODE, DEMOSAS

[Total Marcas, Rótulos y Denominaciones comerciales: 2 \(Link gratuito\)](#)

## Presencia Online

### Sitios en Internet

**Web** <https://www.laprimerasd.es>  
<https://www.informa.es>

**Blog** <http://www.empresaactual.com/>

**E-mail corporativo** [laficticianueva@empresa.com](mailto:laficticianueva@empresa.com)

### Redes Sociales

<http://www.facebook.com/laprimerasd>

<http://www.facebook.com/informadb>

<https://twitter.com/informa>

<http://www.linkedin.com/company/informa-d&b>

## Últimos Cambios

Cambios de la empresa en los últimos 24 meses		
DESCRIPCIÓN DEL CAMBIO	FECHA	SECCIÓN DEL INFORME
<a href="#">Comportamiento de Pagos ICIREN (Modif/baja En Iciren Fichero De Impagados)</a>	19/06/2024	<a href="#">Riesgo Comercial</a>
<a href="#">Licitaciones (Alta De Licitación Adjudicada)</a>	07/06/2024	<a href="#">Información Comercial</a>
<a href="#">Comportamiento de Pagos Paydex (Mejora Plazo De Pago)</a>	30/05/2024	<a href="#">Riesgo Comercial</a>
<a href="#">Direcciones</a>	22/05/2024	<a href="#">Estructura Legal</a>
<a href="#">Cifra de empleados (Cifra De Empleados)</a>	22/05/2024	<a href="#">Información Comercial</a>
<a href="#">Actividad</a>	22/05/2024	<a href="#">Información Comercial</a>
<a href="#">Opinión de Crédito (Variación)</a>	22/05/2024	<a href="#">Riesgo Comercial</a>
<a href="#">Rating (Variación)</a>	22/05/2024	<a href="#">Riesgo Comercial</a>
<a href="#">Identificación (Datos De Contacto)</a>	22/05/2024	<a href="#">Resumen Ejecutivo</a>
<a href="#">Identificación (Datos De Contacto)</a>	22/05/2024	<a href="#">Resumen Ejecutivo</a>
<p><a href="#">Existen 173 cambios en los últimos 24 meses</a>            Si el cambio está incluido en este Informe, podrás verlo sin coste. En caso contrario, te ofreceremos el Informe de menor valor que lo incluye.</p>		

La información del presente informe procede de la base de datos de INFORMA D&B S.A.U. (S.M.E.) Si consideras que hay algún dato erróneo puede solicitar su rectificación dirigiéndose al Departamento de Atención al Cliente de eInforma a través de [clientes@einforma.com](mailto:clientes@einforma.com), el teléfono gratuito 900 10 30 20 o la dirección postal Avenida de la Industria, 32 Alcobendas 28108 MADRID. El presente Informe es para uso interno y no puede ser reproducido, publicado o redistribuido, parcial ni totalmente, de forma alguna sin la autorización expresa de INFORMA D&B S.A.U. (S.M.E.). Debido a la gran cantidad de fuentes de información utilizadas para la elaboración del presente Informe, INFORMA D&B S.A.U. (S.M.E.) no garantiza la corrección absoluta de la información, ni se hace responsable de su uso para una finalidad en concreto. Asimismo te indicamos que el presente Informe no puede ser el único elemento a tener en cuenta para tu toma de decisiones. Adicionalmente, el uso de las direcciones de correo electrónico, incluidas en los informes, está sujeto a las restricciones establecidas en la Ley 34/2002, de 11 de julio, de servicios de la sociedad de la información y de comercio electrónico. La información sobre personas físicas contenida en el presente Informe hace referencia únicamente a su actividad empresarial o profesional y debe ser utilizada exclusivamente en el marco de la empresa a la que representan o prestan sus servicios.