

LA NUEVA SOCIEDAD PARA DEMOSTRACION SAU

C.I.F.: A00000000

Informe de Riesgo (Fecha 10/05/2024)

Resumen ejecutivo

Identificación		Fecha última revisión
Razón Social Actual	LA NUEVA SOCIEDAD PARA DEMOSTRACION SAU	
CIF/NIF	A00000000	
Número D-U-N-S	475205709	
Situación de la Empresa	● Reapertura de la hoja registral (27/02/2024)	
Denominación Antigua	<ul style="list-style-type: none"> • SOCIEDAD PARA DEMOSTRACION SAU • SOCIEDAD PARA DEMOSTRACION SA 	

Datos de contacto			
Domicilio Social Actual			
CALLE ALCALA, 445 - PLANTA 1 - 28027 MADRID (Madrid)			
Teléfono 900176076 902176076 916617119	Fax 910006666	Web www.informa.es	E-mail corporativo laficticianueva@empresa.com

Riesgo Comercial	
<p>Rating</p> <p>6 /20</p> <p>Riesgo Alto</p>	<ul style="list-style-type: none"> Situación de la Empresa : ● Reapertura de la hoja registral (27/02/2024) Opinión de Crédito : Se sugiere prudencia Score de Liquidez: 1/100 (Probabilidad de retraso en los pagos - Alta) Índice de Resiliencia: 62/100 (Medio-Alto) Plan de Reestructuración: Sí (14/11/2022) Información Judicial y Concursal: Sí figuran incidencias censadas RAI: Consultar Ahora ASNEF Empresas: No disponible Experian Bureau Empresarial (EBE): 3.327,84 € (Último apunte: 26/09/2018) ICIRED Fichero de Impagados: Consultar Ahora Registro de Impagados Judiciales (RIJ): Consultar Ahora Media de días de demora en pagos: 138

Información Financiera

Ventas Último Año
(2023)

1.490.000 €

(Fuentes Propias)

Resultado Último Año
(2023)

980.000 €

(Fuentes Propias)

Total Activo
(2023)

16.500.000 €

(Fuentes Propias)

Capital social

500.000 €

Información Comercial



Sector
Materias Primas



Fecha Constitución: 01/02/1980



Fecha Inicio Actividad: 01/04/1981



Catalogación tamaño según U.E.: Empresa grande



CNAE: 0124 - Cultivo de frutos con hueso y pepitas



Operaciones Internacionales: Importa



Número de Empleados: 22 (año 2023)



Entidades Bancarias: 8

Estructura Corporativa



Presidente: [RODRIGO DEMOSTRACION, JOSE LUIS](#)



Matriz: [NUEVO CATERING DE DEMOSTRACION SL](#)



Participaciones: SI

Otra Información de Interés

La fecha de actualización del último dato incluido en este Informe es

10/05/2024

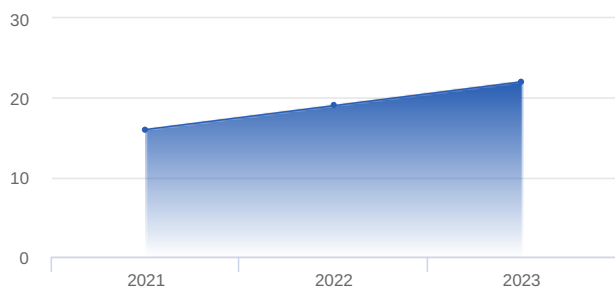
Esta empresa ha sido consultada **16.787** veces en el último trimestre, la última vez el

10/05/2024

La información contenida en este informe ha sido investigada y contrastada con fecha

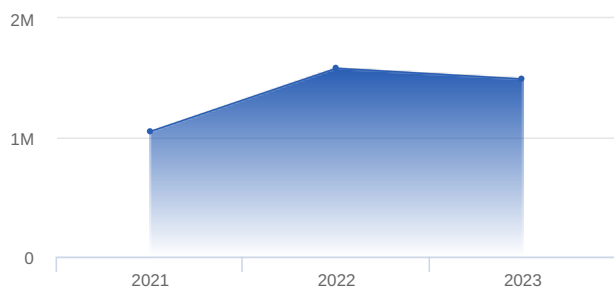
07/05/2024

Evolución de Empleados



AÑO	TOTAL	% FIJOS	% EVENTUALES
2021	16	87,50	12,50
2022	19	84,21	15,78
2023	22	81,81	18,18

Evolución de Ventas



Cifras expresadas en Euros

AÑO	VALOR
2021	1.050.000,00
2022	1.580.000,00
2023	1.490.000,00

Estructura corporativa

Vinculaciones administrativas

Resumen	Distribución del órgano de Administración
<p>Órgano de administración: 13 miembros (27/07/2021)</p> <p>Audidores de cuentas: 2 miembros (31/12/2018)</p> <p>Otros cargos: 8 miembros (09/12/2015)</p> <p>Directivos funcionales: 13 miembros (27/07/2021)</p> <p>Cargos no vigentes: 8 miembros (27/07/2021)</p>	<p>A pie chart illustrating the gender distribution of the administrative body. The chart is divided into two segments: a large blue segment representing 'Hombres 90%' and a smaller red segment representing 'Mujeres 10%'.</p>

Administradores, Dirigentes y Auditor de Cuentas

Órgano de administración		
CARGO VIGENTE	APELLIDOS Y NOMBRE	NOMBRAMIENTO
Presidente	RODRIGO DEMOSTRACION, JOSE LUIS	27/07/2021
Vicepresidente	DEMOSTRACION DEMOSTRACION, MARIA CARMEN	01/06/2009
Consejero	MERAYO RICOL, FRANCISCO	19/06/2020
Consejero	DEMOSTRACION RUEDA, JAVIER	29/05/2018
Consejero	SOROYA RECIO, RUBEN	27/03/2015
Consejero	RODRIGO PEÑALBA, CESAR MANUEL	03/12/2014
Consejero	FICTICIO DEMOSTRACION, ASUNCION	19/12/2013
Consejero	DEMOSTRACION DEMOSTRACION, MANUEL	04/06/2009
Consejero	DEMOSTRACION DEMOSTRACION, SERGIO	07/12/2007
Consejero	DEMOSTRACION DEMOSTRACION, JOSE	12/07/2006

Auditores de cuentas		
CARGO VIGENTE	APELLIDOS Y NOMBRE	NOMBRAMIENTO
Auditor	DELOITTE SL	31/12/2010
Auditor Cuentas Consolidadas	DELOITTE SL	31/12/2018

[Consulta gratis los 23 cargos vigentes + 8 cargos no vigentes censados en elinforma](#)

Conoce su trayectoria profesional por tan sólo 2.5 € haciendo clic sobre el dirigente que deseas consultar.

REMUNERACIÓN DEL CONSEJO

Fuente: Memoria 2019

Remuneración del consejo: 157.900,00 €

Directivos Funcionales / Ejecutivos

CARGO VIGENTE	APELLIDOS Y NOMBRE
Director General	PRUEBA DEMOSTRACION, JUAN LUIS
Gerente	DEMO SANCHEZ, JESUS
Gerente	DEMO LOPEZ, PEDRO
Director/Responsable Financiero	MATEN SALSA, ERNESTO
Director/Responsable de Producción	DEMOSTRACION DEMOSTRACION, MARIA CARMEN
Director/Responsable Comercial	DEMOSTRACION FUNCIONAL, LUIS
Director/Responsable de Marketing	DEMOSTRACION FICTICIO, ROGELIO
Director/Responsable de Calidad	DEMOS DEMOS, ROGELIO
Director/Responsable de Publicidad	RULLAN ROMAN, JAVIER
Director/Responsable de Publicidad	FUNCIONAL PRUEBA, ERNESTO
CARGO NO VIGENTE	APELLIDOS Y NOMBRE
Director/Responsable de Exportación	DEMO GARCIA, JOSE
Director General Adjunto	DEMOSTRACION DEMOSTRACION, MARIA CARMEN
Director/Responsable de Producción	DEMOSTRACION FUNCIONAL, LUIS

Existen 10 directivos censados en eInforma. Si deseas que te facilitemos la búsqueda gratuita de cualquiera de estos directivos en la base de datos de Administradores de empresas, pulsa sobre el nombre de tu interés.

Vinculaciones financieras

Accionistas

RAZÓN SOCIAL	AVISO	NIF/PAÍS	%	FUENTE	FECHA FUENTE
NUEVO CATERING DE DEMOSTRACION SL	●	B00000000	100,00 %	Fuentes propias	22/12/2022

● Empresa con calificación de solvencia menor a 7

[Consulta gratis los 1 accionistas vigentes + 16 accionistas históricos censados en eInforma](#)

Participaciones

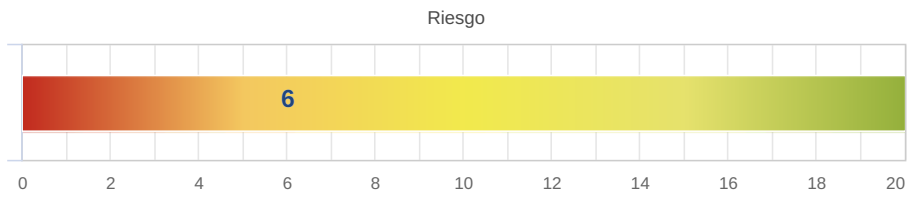
RAZÓN SOCIAL	AVISO	NIF/PAÍS	%	FUENTE	FECHA FUENTE
LA EMPRESA DE VIAJES DE DEMOSTRACION SL		B99999999	100,00 %	Fuentes propias	22/12/2022
SEGUNDA PRUEBA BT		D00000000	100,00 %	Información encuesta	28/05/2022

[Consulta gratis las 2 participaciones vigentes + 1 participaciones históricas censadas en eInforma](#)

Riesgo

Rating

Rating

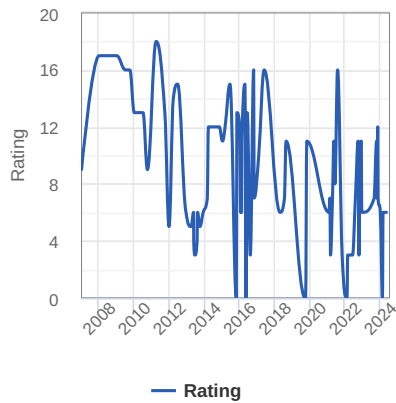


Opinión de crédito

Crédito según datos objetivos (De 0 a 6.000.000 Euros):

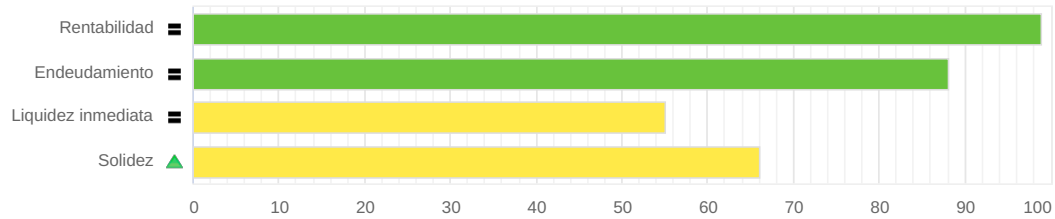
- **Se sugiere prudencia**

Evolución del Rating

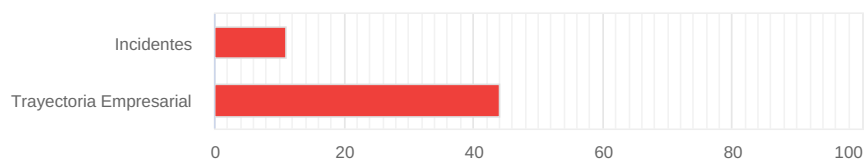


Equilibrio

Síntesis realizada con los datos del Ejercicio 2023



Cumplimientos



Explicación del Rating

Estado y condición

- El Registro Mercantil ha reabierto su hoja registral.

Situación financiera

- La situación financiera de la compañía es buena
- La evolución de la situación financiera de la sociedad ha sido estable
- La evolución de las ventas ha sido negativa no así la de los resultados que ha sido positiva
- La capacidad para convertir en recursos líquidos las ventas generadas por el ejercicio de su actividad, se sitúa por encima de las empresas de su sector y tamaño
- La capacidad de generar recursos líquidos a partir de la utilización de sus activos, se sitúa por encima de las empresas de similar tamaño en su sector
- Atendiendo al EBIT, la sociedad tiene una muy buena capacidad para hacer frente al coste de la financiación externa
- El conjunto de las deudas exigibles a largo plazo para la empresa se sitúa por debajo que el sector al que pertenece
- La capacidad de la empresa para generar efectivo a partir de sus actividades ordinarias y hacer frente a sus deudas a corto plazo es buena

Estructura de la sociedad

- En función de su volumen de ventas, esta empresa puede ser catalogada como pequeña
- La evolución de los empleados ha sido positiva
- El sector de actividad al que pertenece la sociedad tiene un riesgo de fallido más bajo que otros sectores

Cumplimientos e Incidencias

- Las informaciones de que disponemos indican que la sociedad tiene alguna incidencia de pago
- Según nos consta existen reclamaciones por parte de la administración o demandas judiciales registradas contra esta empresa

Publicación de cuentas

- La empresa deposita sus cuentas con regularidad

Motivos de los Últimos Cálculos Relevantes en el Rating

FECHA	VARIACIÓN	RATING RESULTANTE	MOTIVO
08/05/2024	Igual	6	• Se ha producido la carga de unos nuevos estados financieros
27/02/2024	Aumento	6	• Se ha producido la entrada de nueva información en nuestro sistema
14/02/2024	Disminución	0	• Se ha producido la entrada de nueva información en nuestro sistema
01/01/2024	Disminución	6	• Se ha producido la entrada de nueva información en nuestro sistema
15/11/2023	Disminución	7	• Se ha producido la entrada de nueva información en nuestro sistema

Score de Liquidez

Datos del Score de Liquidez

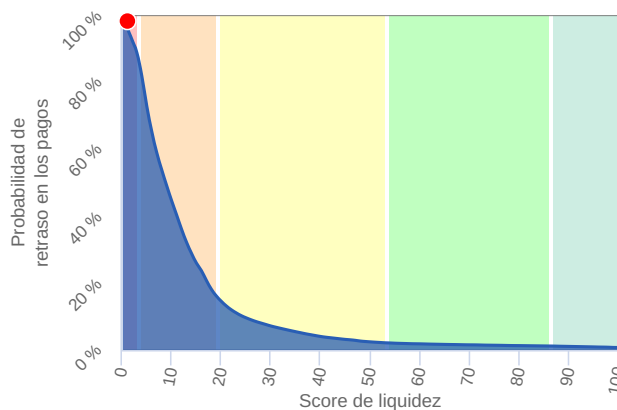
Score de Liquidez: 1/100

Probabilidad de retraso en los pagos: 98,44% (Alta)

¿Qué mide el Score de Liquidez?


El Score de Liquidez es una herramienta que, basándose en la estadística, clasifica las empresas según la probabilidad de que se retrasen en un porcentaje significativo de sus pagos. Se entiende por "retraso significativo de sus pagos" cuando existen retrasos de más de 90 días en los pagos en un porcentaje significativo de los mismos.

Distribución del Score de Liquidez



Resiliencia

Índice de Resiliencia



Riesgo del Sector

Rating del Sector

SECTOR
CULTIVO DE FRUTOS TROPICALES Y SUBTROPICALES. CULTIVO DE FRUTOS CON HUESO Y PEPITAS

Rating Sector a corto plazo

B-

Rating Sector a medio plazo

B-

Leyenda: C- C C+ B- B B+ A- A
Riesgo Alto Riesgo Bajo

R.A.I. (Registro de Aceptaciones Impagadas)

R.A.I. (Registro de Aceptaciones Impagadas)

Consulta ahora la Información incluida en el RAI de la empresa LA NUEVA SOCIEDAD PARA DEMOSTRACION SAU con CIF: A00000000

Reduce el riesgo de sus operaciones sabiendo si esta empresa está incluida en el RAI, el registro de morosos más importante de España. La información estará disponible en el momento exacto que realices la consulta y siendo visible durante 1 hora. Si deseas consultar el RAI pasado ese tiempo deberás abonar el precio de la consulta según tarifas vigentes. La consulta al RAI está excluida del Servicio de Consulta Ilimitada de los informes.

Esta información procede del Registro de Aceptaciones Impagadas (R.A.I.). Sólo puede ser utilizada para atender a necesidades legítimas de información del concursante, de acuerdo con su actividad profesional o social, en orden a la concesión de crédito o al seguimiento y control de los créditos ya concedidos y no se podrá ceder o transmitir a terceros, copiar, duplicar o reproducir, ni incorporar a ninguna base de datos propia o ajena, o reutilizar en modo alguno, ya sea de forma directa o indirecta.

[Más información](#) | [Ver ejemplo](#) 4,50€

[Consultar R.A.I. Online](#)

ASNEF Empresas

ASNEF Empresas

Debido a una incidencia temporal en el servicio de consulta al fichero **EQUIFAX ASNEF Empresas Morosidad Comercial y Financiera**, lamentamos notificarle que no ha sido posible incluir la información de **ASNEF Empresas** a su informe. Con el fin de proceder a la incorporación de dicha información por favor efectúe de nuevo su solicitud de forma totalmente gratuita.

[Solicitar](#)

Experian Bureau Empresarial. Morosidad Bancaria y Multisectorial

Morosidad Bancaria y Multisectorial



Esta empresa **ESTÁ** incluida en el fichero EXPERIAN BUREAU EMPRESARIAL con los siguientes comentarios:

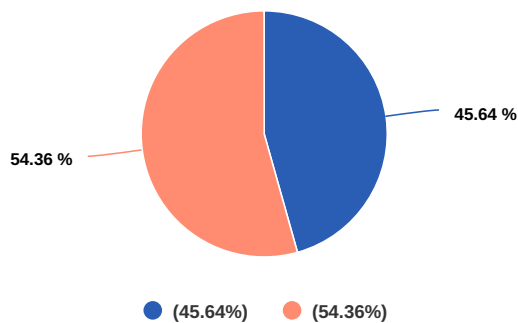
- El 50,00% de los contratos impagados, que suponen el 54,36% del importe, han sido declarados en situación de fallidos por su acreedor al considerar éste extremadamente difícil su recuperación.
- El 100,00% de los incumplimientos de obligación de pago tiene una antigüedad mayor a 6 meses.
- El 50,00% de los incumplimientos de obligación de pago con una antigüedad mayor de 6 meses ha sido catalogado como fallido.

Detalle de los impagos registrados

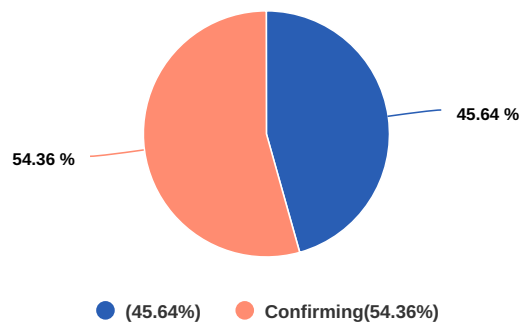
CARACTERÍSTICAS DE LA OPERACION			CARACTERÍSTICAS DEL IMPAGO				
TIPO DE ACREEDOR	PRODUCTO	IMPORTE OPERACIONES	SITUACIÓN	NºIMPAGOS	IMPORTE IMPAGOS	PRIMER IMPAGO	ÚLTIMO IMPAGO
② Sociedades de Telecomunicaciones	Confirming	-		2	1.809,03 €	15/04/2017	30/05/2017
②		-		-	1.518,81 €	25/05/2018	26/09/2018
Total : 3.327,84 €							

Análisis gráfico de los impagos

Impagos por Situación



Impagos por Producto



Esta información procede del servicio "Experian Bureau Empresarial" propiedad de Experian Bureau de Crédito, S.A. Sólo podrá ser utilizada por empresarios o profesionales y para finalidades propias de su negocio, no pudiendo ceder o transmitir a terceros, copiar, duplicar o reproducir, ni incorporar a ninguna base de datos propia o ajena, o reutilizar en modo alguno, ya sea de forma directa o indirecta. Experian Bureau de Crédito, S.A. podrá reclamarle los daños y perjuicios que pueda sufrir en caso de incumplimiento de cualquiera de las anteriores obligaciones. Experian no será responsable de la falta de exactitud de la información suministrada siempre y cuando coincida con la aportada por las entidades acreedoras.

PAYDEX: Comportamiento de pagos

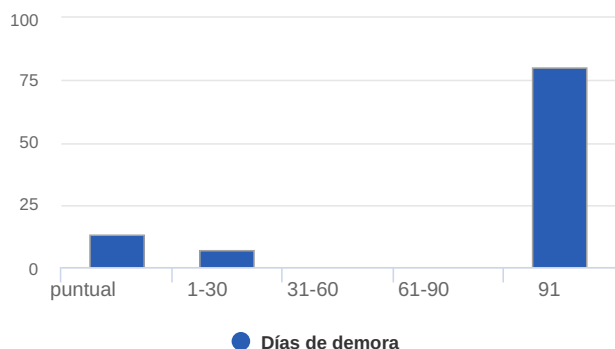
Resumen

La red D&B recoge más de 100 millones de experiencias cada año, y los clientes de INFORMA D&B S.A.U. (S.M.E.) son los únicos en poder consultar esta información exclusiva en España.

- **Media de días de demora en pagos** 138
- **Número de experiencias de pago (últimos 12 meses)** 14
- **Importe medio de las experiencias:** 19.077 €
- **D&B Paydex:** 14
- **Importe total de las experiencias:** 267.090 €

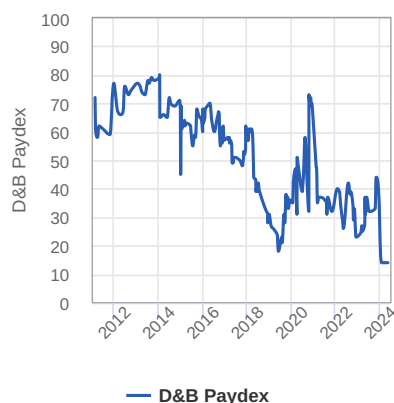
* El Paydex es un índice que va de 0 a 100. Mayores valores en el índice son indicativos de mayor puntualidad en los pagos.

Situación de la deuda pendiente



El importe total de las experiencias de pago es de 267.090 euros.
87.0% del importe total en demora

Evolución del Paydex



Experiencias de pago

RANGOS DE VALOR (EUROS)	EXPERIENCIAS	IMPORTE TOTAL	PAGADO PUNTUALMENTE	1-30 DÍAS	31-60 DÍAS	61-90 DÍAS	+91 DÍAS
> 100.000	1	210.354					100 %
10.000 - 24.999	2	36.061	50 %	50 %			
<10.000	11	20.675	84 %	1 %	1 %		14 %
Total	14	267.090	13 %	7 %	0 %	0 %	80 %

En algunos casos, los días de demora en los pagos pueden deberse a descuidos o facturas atrasadas.

Plan de Reestructuración

Plan de Reestructuración

Nº de Auto: 407/2023
Estado del procedimiento: PROPUESTA
Fecha del procedimiento: 14/11/2022
Tipo de insolvencia: Insolvencia probable
Se tramita en: MADRID, JUZGADO MERCANTIL N. 2

FASE	FECHA DEL EDICTO	FUENTE
PROPUESTA	14/11/2022	Registro Público Concursal, de fecha 13/01/2023

Observaciones: SE PRESENTA LA PROPUESTA DEL PLAN DE REESTRUCTURACION

Información Judicial y Concursal

Información Judicial y Concursal

Situación de la Empresa : Reapertura de la hoja registral (27/02/2024)



Procedimientos Concursales y Especiales: 0 (No figuran procedimientos concursales o preconcursales censados en Informa D&B)



Incidencias Judiciales: 4 (Primera 20/06/2016,Última 14/06/2023)

- [Juzgados de lo civil:](#) 2
- [Juzgados de lo social:](#) 2



Reclamaciones Administrativas: 3 (Primera 11/02/2019,Última 16/05/2022)

- Con la Seguridad Social: 0
- Con Hacienda: 0
- [Con otros Organismos:](#) 3



Acreeedor del procedimiento concursal de: 0 (Ningún elemento significativo)

Si no conoce el significado de alguno de los términos utilizados, acceda a continuación a nuestro: [Diccionario de Demandas Judiciales](#)

ÚLTIMAS INCIDENCIAS JUDICIALES

Cifras expresadas en Euros

JUZGADOS DE LO CIVIL

FECHA	TIPO DEMANDA	ESTADO DE INCIDENCIA	ACTOR	IMPORTE
14/06/2023	ORDINARIO	EMPLAZAMIENTO J. ORDINARIO	BANCO SANTANDER SA	
13/05/2020	ORDINARIO	SENTENCIA J. ORDINARIO	BANCO SANTANDER SA	7.840,00€

[Total: 2 \(Ver Todas\)](#)

JUZGADOS DE LO SOCIAL

FECHA	ESTADO DE INCIDENCIA	ACTOR	IMPORTE
18/02/2020	RECLAM. CANTIDAD JZDO. SOCIAL	DESCONOCIDO	1.520,05€
27/12/2018	EMBARGO	DESCONOCIDO	8.000,00€

[Total: 2 \(Ver Todas\)](#)

ÚLTIMAS RECLAMACIONES ADMINISTRATIVAS

Cifras expresadas en Euros

Con otros organismos

Existen 3 reclamaciones administrativas con otros organismos censadas en LA NUEVA SOCIEDAD PARA DEMOSTRACION SAU

EMBARGOS

FECHA	ORGANISMO	IMPORTE
11/02/2019	DIPUTACIÓN PROVINCIAL DE VALENCIA - GESTION TRIBUTARIA	

NOTIFICACIONES

FECHA	ORGANISMO	IMPORTE
16/05/2022	AYUNTAMIENTO DE MADRID	231,00€
03/06/2020	CONSEJERÍA DE TRANSPORTES, MOVILIDAD E INFRAESTRUCTURAS DE MADRID	2.001,00€
Resto de organismos: 3 (Ver Todas)		

Elementos financieros

La información del último Depósito de Cuentas individual contenida en este Informe procede de fuentes propias ajenas al Registro Mercantil

Por causas ajenas a nuestra voluntad el Depósito de cuentas del Registro Mercantil del ejercicio 2013, se ha recibido erróneamente, teniendo disponible el Depósito consolidado.

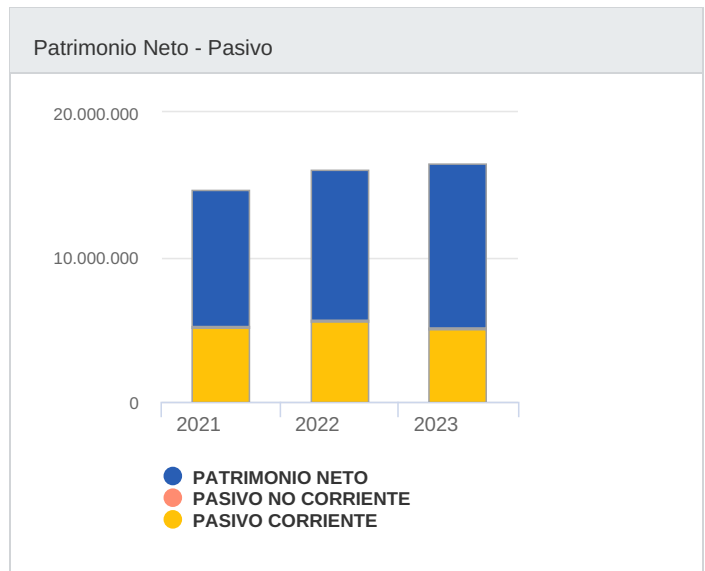
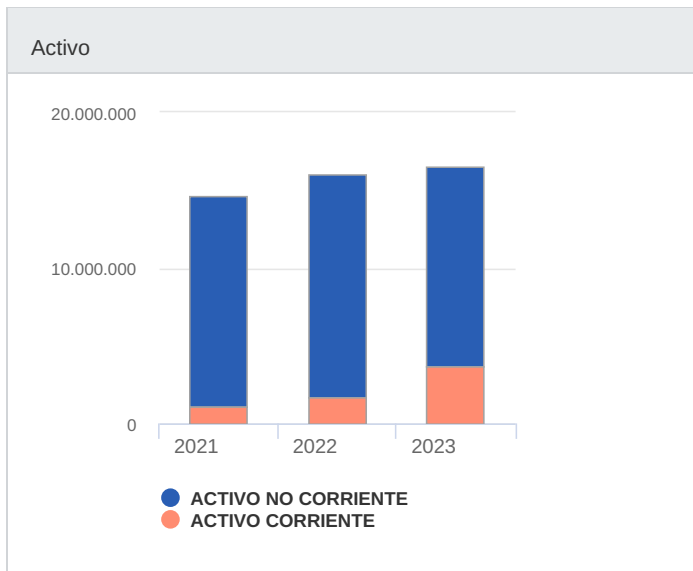
Elementos Financieros

Análisis del Balance

Cifras expresadas en Euros

	EJERCICIO 2023 *	% ACTIVO	EJERCICIO 2022	% ACTIVO	EJERCICIO 2021	% ACTIVO
ACTIVO						
ACTIVO NO CORRIENTE	12.790.000,00	77,52	14.380.000,00	89,57	13.540.000,00	92,49
ACTIVO CORRIENTE	3.710.000,00	22,48	1.674.000,00	10,43	1.100.000,00	7,51
PASIVO						
PATRIMONIO NETO	11.353.000,00	68,81	10.373.000,00	64,61	9.423.000,00	64,36
PASIVO NO CORRIENTE	90.000,00	0,55	85.000,00	0,53	70.000,00	0,48
PASIVO CORRIENTE	5.057.000,00	30,65	5.596.000,00	34,86	5.147.000,00	35,16

* Datos obtenidos por Fuentes Propias



Comentarios del Balance

El activo total de la empresa creció en un 2,78 % entre 2022 y 2023. A pesar del crecimiento del activo, el activo no corriente decreció un 11,06 %. Este crecimiento se ha financiado con un aumento del Patrimonio Neto del 9,45 %; este incremento del neto de la empresa también ha cubierto la reducción de 9,4 % del endeudamiento de la empresa.

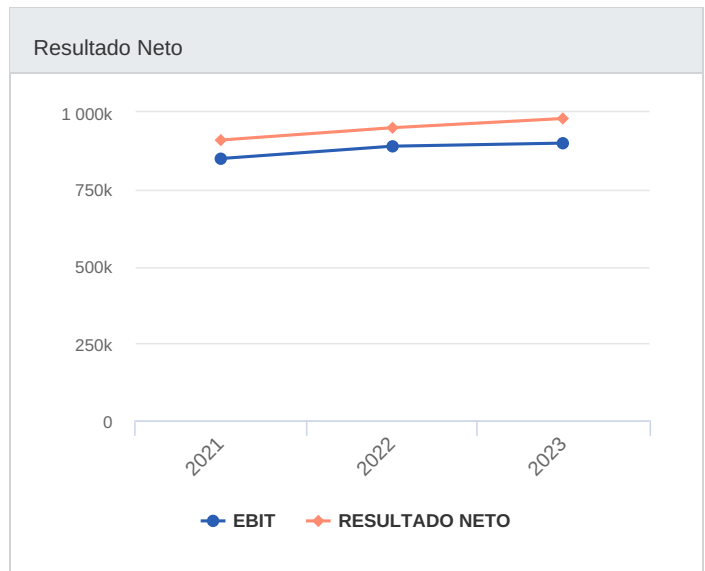
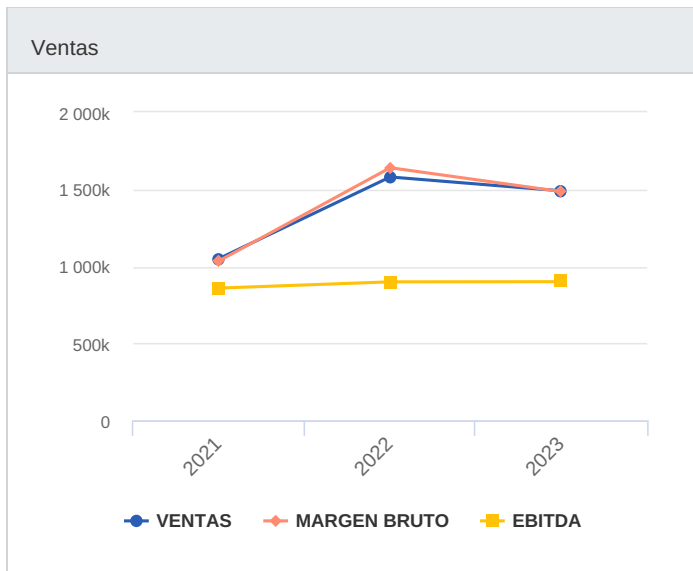
El activo total de la empresa creció en un 9,66 % entre 2021 y 2022. Este crecimiento ha sido menor en el caso del activo no corriente, que sólo se incrementó un 6,2 %. Este crecimiento se ha financiado en mayor medida con un aumento del Patrimonio Neto del 10,08 % y, en menor proporción, con un aumento del endeudamiento del 8,89 %.

Análisis de la cuenta de pérdidas y ganancias

Cifras expresadas en Euros

	EJERCICIO 2023 *	% VENTAS	EJERCICIO 2022	% VENTAS	EJERCICIO 2021	% VENTAS
VENTAS	1.490.000,00		1.580.000,00		1.050.000,00	
MARGEN BRUTO	1.485.000,00	99,66	1.640.000,00	103,80	1.035.000,00	98,57
EBITDA	900.000,00	60,40	899.000,00	56,90	858.500,00	81,76
EBIT	900.000,00	60,40	890.000,00	56,33	850.000,00	80,95
RESULTADO NETO	980.000,00	65,77	950.000,00	60,13	910.000,00	86,67
TIPO IMPOSITIVO EFECTIVO (%)	4,85		6,86		9,00	

* Datos obtenidos por Fuentes Propias



Comentarios de la Cuenta de Pérdidas y Ganancias

La cifra de ventas de la empresa decreció un 5,7 % entre 2022 y 2023.

El EBIT de la empresa creció un 1,12 % entre 2022 y 2023.

Esta evolución implica una reducción en la rentabilidad económica de la empresa.

El resultado de estas variaciones es una reducción de la Rentabilidad de Explotación de la empresa del 2,5 % en el periodo analizado, siendo dicha rentabilidad del 5,46 % en el año 2023.

El Resultado Neto de la empresa creció un 3,16 % entre 2022 y 2023.

La aportación de las actividades de explotación a la evolución de la Rentabilidad Financiera ha sido mayor que la de las actividades financieras .

El resultado de estas variaciones es una reducción de esta rentabilidad del 7,73 % en el periodo analizado, siendo igual a 9,07 % en el año 2023.

La cifra de ventas de la empresa creció un 50,48 % entre 2021 y 2022.

El EBIT de la empresa creció un 4,71 % entre 2021 y 2022.

Esta evolución implica una reducción en la rentabilidad económica de la empresa.

El resultado de estas variaciones es una reducción de la Rentabilidad de Explotación de la empresa del 4,44 % en el periodo analizado, siendo dicha rentabilidad del 5,6 % en el año 2022.

El Resultado Neto de la empresa creció un 4,4 % entre 2021 y 2022.

La aportación de las actividades de explotación a la evolución de la Rentabilidad Financiera ha sido mayor que la de las actividades financieras .

El resultado de estas variaciones es una reducción de esta rentabilidad del 7,35 % en el periodo analizado, siendo igual a 9,83 % en el año 2022.

Comparativa Sectorial

Análisis del Balance (% sobre el total activo)

Cifras expresadas en %

	EMPRESA (2023)	SECTOR	DIFERENCIA
ACTIVO			
ACTIVO NO CORRIENTE	77,52	60,05	17,47
ACTIVO CORRIENTE	22,48	39,95	-17,47
PASIVO			
PATRIMONIO NETO	68,81	46,33	22,48
PASIVO NO CORRIENTE	0,55	27,93	-27,38
PASIVO CORRIENTE	30,65	25,75	4,90

Análisis de la cuenta de pérdidas y ganancias (% sobre los ingresos totales de explotación)

Cifras expresadas en %

	EMPRESA (2023)	SECTOR	DIFERENCIA
VENTAS	94,60	93,24	1,36
MARGEN BRUTO	94,29	71,26	23,03
EBITDA	57,14	15,47	41,67
EBIT	57,14	9,69	47,45
RESULTADO NETO	62,22	6,49	55,73

Composición del Sector

CNAE - SECTOR COMPARADO: 0124 - Cultivo de frutos con hueso y pepitas
Número de empresas: 322
TAMAÑO: 0 - 2.000.000,00 Euros

Comentarios a la comparativa sectorial

En comparación con su sector, el activo de la empresa muestra una mayor proporción de Activo no corriente. En concreto, la diferencia con la media del sector es de 17,47 %.

En cuanto a la composición del pasivo, la empresa recurre en mayor medida a la autofinanciación, siendo la proporción del Patrimonio Neto un 22,48 % mayor. Consecuentemente, las fuentes de financiación ajenas son menos utilizadas por la compañía (un 22,48 % menos que el sector).

La proporción que suponen las ventas sobre los ingresos totales de explotación en la empresa es igual a 94,6 %, un 1,36 % mayor que en el sector.

El EBIT de la empresa fue positivo e igual a un 57,14 % respecto a los ingresos totales de explotación, un 47,45 % superior al del sector.

La capacidad de la empresa para generar beneficios de explotación es superior a la del sector ya que su ratio EBIT/Ventas es mayor (0,6 frente a 0,1).

El Resultado Neto de la empresa fue positivo e igual a un 62,22 % respecto a los ingresos totales de explotación, un 55,73 % superior al del sector.

Los resultados financieros y el efecto impositivo han tenido un impacto positivo sobre el resultado neto en la empresa, al contrario que en el sector.

Otros datos de memoria

Distribución de Resultados





Cifras expresadas en Euros

Distribución de Resultados:

Fuente Memoria Año 2020

Base de Reparto	
Remanente	0,00
Reservas Voluntarias	0,00
Otras Reservas de Libre Disposición	0,00
Pérdidas y Ganancias	800.000,00
Total Base de Reparto	800.000,00
Distribución	
Reservas especiales	800.000,00
Total aplicación	800.000,00

Presencia Online

Sitios en Internet		Redes Sociales	
Web	https://www.informa.es	 http://www.facebook.com/laprimerasd	
Blog	http://www.empresaactual.com/	 http://www.facebook.com/informadb	
E-mail corporativo	laficticianueva@empresa.com	 https://twitter.com/informa	
		 http://www.linkedin.com/company/informa-d&b	

Últimos Cambios

Cambios de la empresa en los últimos 24 meses		
DESCRIPCIÓN DEL CAMBIO	FECHA	SECCIÓN DEL INFORME
Cifra de empleados (Cifra De Empleados)	08/05/2024	Información Comercial
Balance Individual cargado (Fuentes propias 31/12/2023)	08/05/2024	Información Financiera
Licitaciones (Alta De Licitación Adjudicada)	01/05/2024	Información Comercial
Licitaciones (Alta De Licitación Adjudicada)	26/04/2024	Información Comercial
Datos comerciales de la memoria (Bancos)	16/04/2024	Información Comercial
Licitaciones (Alta De Licitación Adjudicada)	12/04/2024	Información Comercial
Licitaciones (Alta De Licitación Adjudicada)	20/03/2024	Información Comercial
Licitaciones (Alta De Licitación Adjudicada)	08/03/2024	Información Comercial
Licitaciones (Alta De Licitación Adjudicada)	29/02/2024	Información Comercial
Licitaciones (Alta De Licitación Adjudicada)	28/02/2024	Información Comercial
<p>Existen 180 cambios en los últimos 24 meses Si el cambio está incluido en este Informe, podrás verlo sin coste. En caso contrario, te ofreceremos el Informe de menor valor que lo incluye.</p>		

La información del presente informe procede de la base de datos de INFORMA D&B S.A.U. (S.M.E.) Si consideras que hay algún dato erróneo puede solicitar su rectificación dirigiéndose al Departamento de Atención al Cliente de eInforma a través de clientes@einforma.com, el teléfono gratuito 900 10 30 20 o la dirección postal Avenida de la Industria, 32 Alcobendas 28108 MADRID. El presente Informe es para uso interno y no puede ser reproducido, publicado o redistribuido, parcial ni totalmente, de forma alguna sin la autorización expresa de INFORMA D&B S.A.U. (S.M.E.). Debido a la gran cantidad de fuentes de información utilizadas para la elaboración del presente Informe, INFORMA D&B S.A.U. (S.M.E.) no garantiza la corrección absoluta de la información, ni se hace responsable de su uso para una finalidad en concreto. Asimismo te indicamos que el presente Informe no puede ser el único elemento a tener en cuenta para tu toma de decisiones. Adicionalmente, el uso de las direcciones de correo electrónico, incluidas en los informes, está sujeto a las restricciones establecidas en la Ley 34/2002, de 11 de julio, de servicios de la sociedad de la información y de comercio electrónico. La información sobre personas físicas contenida en el presente Informe hace referencia únicamente a su actividad empresarial o profesional y debe ser utilizada exclusivamente en el marco de la empresa a la que representan o prestan sus servicios.