

# SOCIEDAD NUEVA DE DEMOSTRACION SAU

NIF: A00000000

Informe de Riesgo (Fecha 14/04/2026)

## Resumen ejecutivo

Identificación		Fecha última revisión
		11/04/2026
Razón Social Actual	SOCIEDAD NUEVA DE DEMOSTRACION SAU	
NIF	A00000000	
Número D-U-N-S	475205709	
Situación de la Empresa	● Posible cierre de hoja registral (01/01/2026)	
Denominación Antigua	<ul style="list-style-type: none"> <li>• NUEVA EMPRESA DE DEMOSTRACION SAU</li> <li>• NUEVA SOCIEDAD DE DEMOSTRACION SAU</li> </ul>	

Datos de contacto			
<b>Domicilio Social Actual</b>			
CALLE GOYA, 32 - 28001 MADRID (Madrid)			
<b>Teléfono</b>	<b>Fax</b>	<b>Web</b>	<b>E-mail corporativo</b>
900176076 900555873 902176076 916617119	910006666	<a href="http://www.laprimerasd.es">www.laprimerasd.es</a> <a href="http://www.informa.es">www.informa.es</a>	<a href="mailto:laficticianueva@empresa.com">laficticianueva@empresa.com</a>

Riesgo Comercial	
<p><b>Nota Informa:</b> (Apreciación suspendida)</p>	<ul style="list-style-type: none"> <li> <b>Situación de la Empresa :</b> ● <a href="#">Posible cierre de hoja registral (01/01/2026)</a></li> <li> <b>Opinión de Crédito:</b> Crédito suspendido</li> <li> <b>Plan de Reestructuración:</b> Sí (<a href="#">14/11/2022</a>)</li> <li> <b>Información Judicial y Concursal:</b> <a href="#">Sí figuran incidencias censadas</a></li> <li> <b>RAI:</b> <a href="#">Consultar Ahora</a></li> <li> <b>ASNEF Empresas:</b> No disponible</li> <li> <b>Experian Bureau Empresarial (EBE):</b> 3.327,84 € (Último apunte: 26/09/2018)</li> <li> <b>ICIRED Fichero de Impagados:</b> 1.244,11 € (Último apunte: 17/10/2021)</li> <li> <b>Registro de Impagados Judiciales (RIJ):</b> 389.945,08 €(Último apunte: 09/02/2022)</li> <li> <b>Media de días de demora en pagos:</b>30</li> </ul>

### Información Financiera

Ventas Último Año  
(2025)

**2.300.000 €**

(Fuentes Propias)

Resultado Último Año  
(2025)

950.000 €

(Fuentes Propias)

Total Activo  
(2025)

15.910.000 €

(Fuentes Propias)

Capital social

500.000 €

### Información Comercial



**Sector**  
Materias Primas



Fecha Constitución: 01/02/1980



Fecha Inicio Actividad: 01/04/1981



Catalogación tamaño según U.E.: Empresa grande



CNAE: 0124 - Cultivo de frutos con hueso y pepitas



Operaciones Internacionales: Importa



Número de Empleados: 18 (año 2025)



Entidades Bancarias: 9

### Estructura Corporativa



Presidente: [RODRIGO DEMOSTRACION, JOSE LUIS](#)



Matriz: [LA EMPRESA DE VIAJES PARA DEMOSTRACION 2026 SL](#)



Participaciones: SI

### Otra Información de Interés

La fecha de actualización del último dato incluido en este Informe es

**11/04/2026**

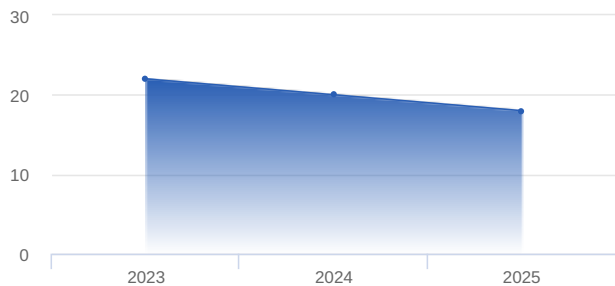
Esta empresa ha sido consultada **16.418** veces en el último trimestre, la última vez el

**14/04/2026**

La información contenida en este informe ha sido investigada y contrastada con fecha

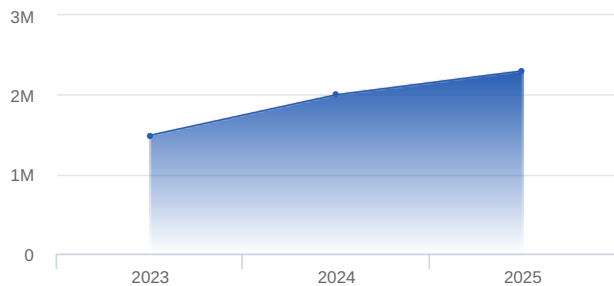
**06/08/2025**

### Evolución de Empleados



AÑO	TOTAL	% FIJOS	% EVENTUALES
2023	22	81,81	18,18
2024	20	85,00	15,00
2025	18	83,33	16,66

### Evolución de Ventas



Cifras expresadas en Euros

AÑO	VALOR
2023	1.490.000,00
2024	2.000.000,00
2025	2.300.000,00

# Estructura corporativa

## Vinculaciones administrativas

Resumen	Distribución del órgano de Administración
<p>Órgano de administración: <a href="#">13 miembros (27/07/2021)</a></p> <p>Audidores de cuentas: <a href="#">2 miembros (31/12/2018)</a></p> <p>Otros cargos: <a href="#">8 miembros (09/12/2015)</a></p> <p>Directivos funcionales: <a href="#">13 miembros (27/07/2021)</a></p> <p>Cargos no vigentes: <a href="#">8 miembros (27/07/2021)</a></p>	<p>A pie chart illustrating the gender distribution of the administrative body. The chart is divided into two segments: a large blue segment representing 90% (Hombres) and a smaller red segment representing 10% (Mujeres).</p>

Administradores, Dirigentes y Auditor de Cuentas		
<b>Órgano de administración</b>		
CARGO VIGENTE	APELLIDOS Y NOMBRE	NOMBRAMIENTO
Presidente	<a href="#">RODRIGO DEMOSTRACION, JOSE LUIS</a>	27/07/2021
Vicepresidente	<a href="#">DEMOSTRACION DEMOSTRACION, MARIA CARMEN</a>	01/06/2009
Consejero	<a href="#">MERAYO RICOL, FRANCISCO</a>	19/06/2020
Consejero	<a href="#">DEMOSTRACION RUEDA, JAVIER</a>	29/05/2018
Consejero	<a href="#">SOROYA RECIO, RUBEN</a>	27/03/2015
Consejero	<a href="#">RODRIGO PEÑALBA, CESAR MANUEL</a>	03/12/2014
Consejero	<a href="#">FICTICIO DEMOSTRACION, ASUNCION</a>	19/12/2013
Consejero	<a href="#">DEMOSTRACION DEMOSTRACION, MANUEL</a>	04/06/2009
Consejero	<a href="#">DEMOSTRACION DEMOSTRACION, SERGIO</a>	07/12/2007
Consejero	<a href="#">DEMOSTRACION DEMOSTRACION, JOSE</a>	12/07/2006
<b>Audidores de cuentas</b>		
CARGO VIGENTE	APELLIDOS Y NOMBRE	NOMBRAMIENTO
Auditor	DELOITTE SL	31/12/2010
Auditor Cuentas Consolidadas	DELOITTE SL	31/12/2018
<a href="#">Consulta gratis los 23 cargos vigentes + 8 cargos no vigentes censados en elnforma</a>		
Conoce su trayectoria profesional por tan sólo 2.8 € haciendo clic sobre el dirigente que deseas consultar.		

## Directivos Funcionales / Ejecutivos

CARGO VIGENTE	APELLIDOS Y NOMBRE
Director General	<a href="#">PRUEBA DEMOSTRACION, JUAN LUIS</a>
Gerente	<a href="#">DEMO SANCHEZ, JESUS</a>
Gerente	<a href="#">DEMO LOPEZ, PEDRO</a>
Director/Responsable Financiero	<a href="#">MATEN SALSA, ERNESTO</a>
Director/Responsable de Producción	<a href="#">DEMOSTRACION DEMOSTRACION, MARIA CARMEN</a>
Director/Responsable Comercial	<a href="#">DEMOSTRACION FUNCIONAL, LUIS</a>
Director/Responsable de Marketing	<a href="#">DEMOSTRACION FICTICIO, ROGELIO</a>
Director/Responsable de Calidad	<a href="#">DEMOS DEMOS, ROGELIO</a>
Director/Responsable de Publicidad	<a href="#">RULLAN ROMAN, JAVIER</a>
Director/Responsable de Publicidad	<a href="#">FUNCIONAL PRUEBA, ERNESTO</a>
CARGO NO VIGENTE	APELLIDOS Y NOMBRE
Director/Responsable de Exportación	<a href="#">DEMO GARCIA, JOSE</a>
Director General Adjunto	<a href="#">DEMOSTRACION DEMOSTRACION, MARIA CARMEN</a>
Director/Responsable de Producción	<a href="#">DEMOSTRACION FUNCIONAL, LUIS</a>

Existen 10 directivos censados en eInforma. Si deseas que te facilitemos la búsqueda gratuita de cualquiera de estos directivos en la base de datos de Administradores de empresas, pulsa sobre el nombre de tu interés.

## Vinculaciones financieras

### Accionistas

RAZÓN SOCIAL	AVISO	NIF/PAÍS	%	FUENTE	FECHA FUENTE
<a href="#">LA EMPRESA DE VIAJES PARA DEMOSTRACION 2026 SL</a>	●	B99999999	100,00 %	Fuentes propias	21/01/2025
● Empresa con calificación de solvencia menor a 7					

[Consulta gratis los 1 accionistas vigentes + 16 accionistas históricos censados en eInforma](#)

### Participaciones

RAZÓN SOCIAL	AVISO	NIF/PAÍS	%	FUENTE	FECHA FUENTE
<a href="#">SEGUNDA PRUEBA BT</a>		D00000000	100,00 %	Registro Mercantil	31/12/2023

[Consulta gratis las 1 participaciones vigentes + 2 participaciones históricas censadas en eInforma](#)

## Riesgo

### Nota Informa

## Opinión de crédito

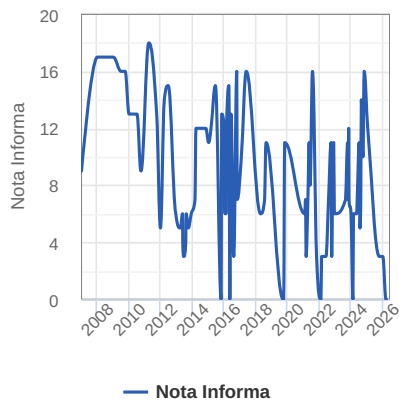
Crédito según datos objetivos (De 0 a 6.000.000 Euros):

- **Crédito suspendido**

Nota Informa

- **(Apreciación suspendida)**

## Evolución de la Nota Informa



## Explicación de la Nota Informa

### Estado y condición

- La empresa ha sido objeto de un posible cierre de hoja registral, debido al incumplimiento de la obligación de depositar sus cuentas.

## R.A.I. (Registro de Aceptaciones Impagadas)

### R.A.I. (Registro de Aceptaciones Impagadas)

**Consulta ahora la Información incluida en el RAI de la empresa SOCIEDAD NUEVA DE DEMOSTRACION SAU con CIF: A00000000**

Reduce el riesgo de sus operaciones sabiendo si esta empresa está incluida en el RAI, el registro de morosos más importante de España. La información estará disponible en el momento exacto que realices la consulta y siendo visible durante 1 hora. Si deseas consultar el RAI pasado ese tiempo deberás abonar el precio de la consulta según tarifas vigentes. La consulta al RAI está excluida del Servicio de Consulta Ilimitada de los informes.

*Esta información procede del Registro de Aceptaciones Impagadas (R.A.I.). Sólo puede ser utilizada para atender a necesidades legítimas de información del concursante, de acuerdo con su actividad profesional o social, en orden a la concesión de crédito o al seguimiento y control de los créditos ya concedidos y no se podrá ceder o transmitir a terceros, copiar, duplicar o reproducir, ni incorporar a ninguna base de datos propia o ajena, o reutilizar en modo alguno, ya sea de forma directa o indirecta.*

[Más información](#) | [Ver ejemplo](#) **4,50€**

[Consultar R.A.I. Online](#)

## ASNEF Empresas

### ASNEF Empresas

Debido a una incidencia temporal en el servicio de consulta al fichero **EQUIFAX ASNEF Empresas Morosidad Comercial y Financiera**, lamentamos notificarle que no ha sido posible incluir la información de **ASNEF Empresas** a su informe. Con el fin de proceder a la incorporación de dicha información por favor efectúe de nuevo su solicitud de forma totalmente gratuita.

[Solicitar](#)

## Experian Bureau Empresarial. Morosidad Bancaria y Multisectorial

### Morosidad Bancaria y Multisectorial



Esta empresa ESTÁ incluida en el fichero EXPERIAN BUREAU EMPRESARIAL con los siguientes comentarios:

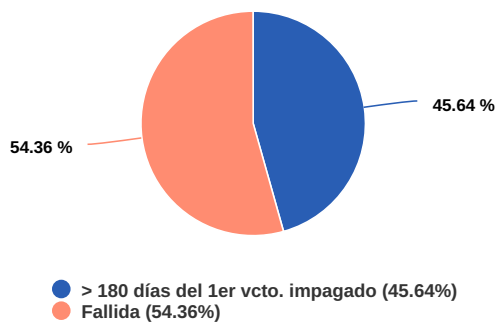
- El 50,00% de los contratos impagados, que suponen el 54,36% del importe, han sido declarados en situación de fallidos por su acreedor al considerar éste extremadamente difícil su recuperación.
- El 100,00% de los incumplimientos de obligación de pago tiene una antigüedad mayor a 6 meses.
- El 50,00% de los incumplimientos de obligación de pago con una antigüedad mayor de 6 meses ha sido catalogado como fallido.

### Detalle de los impagos registrados

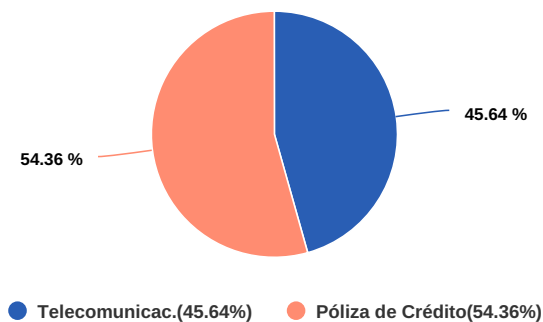
CARACTERÍSTICAS DE LA OPERACION			CARACTERÍSTICAS DEL IMPAGO				
TIPO DE ACREEDOR	PRODUCTO	IMPORTE OPERACIONES	SITUACIÓN	NºIMPAGOS	IMPORTE IMPAGOS	PRIMER IMPAGO	ÚLTIMO IMPAGO
ⓘ Aseguradora de Crédito y Caución	Póliza de Crédito	-	Fallida	2	1.809,03 €	15/04/2017	30/05/2017
ⓘ Telecomunicac.	Telecomunicac.	-	> 180 días del 1er vcto. impagado	-	1.518,81 €	25/05/2018	26/09/2018
<b>Total : 3.327,84 €</b>							

### Análisis gráfico de los impagos

Impagos por Situación



Impagos por Producto



Esta información procede del servicio "Experian Bureau Empresarial" propiedad de Experian Bureau de Crédito, S.A. Sólo podrá ser utilizada por empresarios o profesionales y para finalidades propias de su negocio, no pudiendo ceder o transmitir a terceros, copiar, duplicar o reproducir, ni incorporar a ninguna base de datos propia o ajena, o reutilizar en modo alguno, ya sea de forma directa o indirecta. Experian Bureau de Crédito, S.A. podrá reclamarle los daños y perjuicios que pueda sufrir en caso de incumplimiento de cualquiera de las anteriores obligaciones. Experian no será responsable de la falta de exactitud de la información suministrada siempre y cuando coincida con la aportada por las entidades acreedoras.

## ICIRED Fichero de Impagados

### ICIRED Fichero de Impagados de SOCIEDAD NUEVA DE DEMOSTRACION SAU

Esta empresa ESTÁ incluida en el Fichero de Impagados de Icired

Consulta realizada para la empresa LA PRIMERA SOCIEDAD DE DEMOSTRACION SA con NIF A00000000 el 10 de Marzo de 2022 a las 12:49

CLASIFICACIÓN ACREEDOR	ORIGEN DEUDA	IMPORTE RECLAMADO	IMPORTE PENDIENTE	FECHA PUBLICACIÓN	FECHA MODIFICACIÓN	RECL. JUDICIAL
Actividades administrativas y servicios auxiliares	Contrato de seguro	1.244,11	1.244,11	19/09/2021	17/10/2021	NO

Esta información procede del Fichero de Impagados ICIRED, propiedad de Inversiones Colectivas en Red, S.L. Sólo podrá ser utilizada por empresarios o profesionales y para finalidades propias de su negocio, no pudiendo ceder o transmitir a terceros, copiar, duplicar o reproducir, ni incorporar a ninguna base de datos propia o ajena, o reutilizar en modo alguno, ya sea de forma directa o indirecta. Inversiones Colectivas en Red S.L. podrá reclamarle los daños o perjuicios que pueda sufrir en caso de incumplimiento de cualquiera de las anteriores obligaciones. ICIRED no será responsable de la falta de exactitud de la información suministrada siempre y cuando coincida con la aportada por las entidades acreedoras.

## Registro de Impagados Judiciales (RIJ)

### Registro de Impagados Judiciales (RIJ) de SOCIEDAD NUEVA DE DEMOSTRACION SAU

Esta empresa ESTÁ incluida en el Registro de Impagados Judiciales (RIJ)

Consulta realizada para la empresa LA PRIMERA SOCIEDAD DE DEMOSTRACION SA con NIF A00000000 el 10 de Marzo de 2022 a las 12:49

CLASIFICACIÓN ACREEDOR	ORIGEN DEUDA	IMPORTE RECLAMADO	IMPORTE PENDIENTE	FECHA PUBLICACIÓN	FECHA MODIFICACIÓN	TIPO
Información y comunicaciones	Contrato de arrendamiento	179.291,84	179.291,84	22/12/2019	09/02/2022	Judicial
Actividades administrativas y servicios auxiliares	Contrato de arrendamiento	210.653,24	210.653,24	22/12/2019	09/02/2022	Prejudicial

Esta información procede del Registro de Impagados Judiciales (RIJ), propiedad de Desarrollo de Aplicaciones Jurídicas S.L. Sólo podrá ser utilizada por empresarios o profesionales y para finalidades propias de su negocio, no pudiendo ceder o transmitir a terceros, copiar, duplicar o reproducir, ni incorporar a ninguna base de datos propia o ajena, o reutilizar en modo alguno, ya sea de forma directa o indirecta. Desarrollo de Aplicaciones Jurídicas S.L. podrá reclamarle los daños o perjuicios que pueda sufrir en caso de incumplimiento de cualquiera de las anteriores obligaciones. Registro de Impagados Judiciales (RIJ) no será responsable de la falta de exactitud de la información suministrada siempre y cuando coincida con la aportada por las entidades acreedoras.

## PAYDEX: Comportamiento de pagos

### Resumen

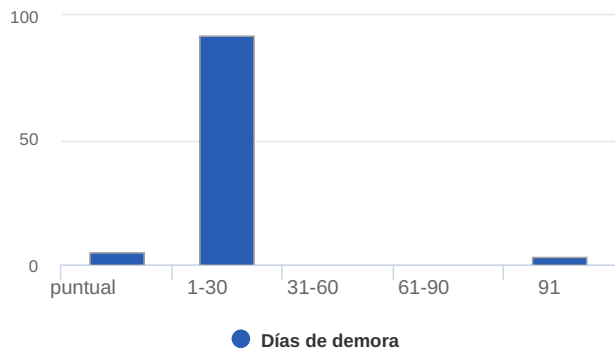
La red D&B recoge más de 100 millones de experiencias cada año, y los clientes de INFORMA D&B S.A.U. (S.M.E.) son los únicos en poder consultar esta información exclusiva en España.

- **Media de días de demora en pagos** 30
- **Número de experiencias de pago (últimos 12 meses)** 11
- **Importe medio de las experiencias:** 9.474 €
- **D&B Paydex:** 50
- **Importe total de las experiencias:** 104.216 €

\* El Paydex es un índice que va de 0 a 100. Mayores valores en el índice son indicativos de mayor puntualidad en los pagos.

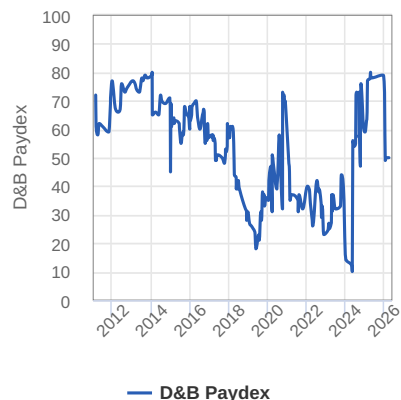
Media días de demora: Si el valor es positivo, indica días de demora en el pago. Si el valor es negativo, indica días de adelanto respecto a la fecha de vencimiento.

### Situación de la deuda pendiente



El importe total de las experiencias de pago es de 104.216 euros.  
95.0% del importe total en demora

### Evolución del Paydex



### Experiencias de pago

RANGOS DE VALOR (EUROS)	EXPERIENCIAS	IMPORTE TOTAL	PAGADO PUNTUALMENTE	1-30 DÍAS	31-60 DÍAS	61-90 DÍAS	+91 DÍAS
25.000 - 49.999	2	96.162		100 %			
<10.000	9	8.054	60 %			5 %	35 %
<b>Total</b>	<b>11</b>	<b>104.216</b>	<b>5 %</b>	<b>92 %</b>	<b>0 %</b>	<b>0 %</b>	<b>3 %</b>

En algunos casos, los días de demora en los pagos pueden deberse a descuidos o facturas atrasadas.

## Plan de Reestructuración

### Plan de Reestructuración

**Nº de Auto:** 407/2023  
**Estado del procedimiento:** DESISTIMIENTO  
**Fecha del procedimiento:** 14/11/2022  
**Tipo de insolvencia:** Insolvencia probable  
**Se tramita en:** MADRID, JUZGADO MERCANTIL N. 2

FASE	FECHA DEL EDICTO	FUENTE
DESISTIMIENTO	01/03/2025	Registro Público Concursal, de fecha 31/03/2025
PROPUESTA	14/11/2022	Registro Público Concursal, de fecha 13/01/2023

**Observaciones:** SE PRESENTA LA PROPUESTA DEL PLAN DE REESTRUCTURACION

## Información Judicial y Concursal

Información Judicial y Concursal	
<b>Situación de la Empresa :</b> Posible cierre de hoja registral (01/01/2026)	
	<b>Procedimientos Concursales y Especiales: 1 (Última 25/03/2025)</b>
<ul style="list-style-type: none"> <li>Procedimiento Preconcursal: 0</li> <li><a href="#">Procedimiento Concursal:</a> 1</li> </ul>	
	<b>Incidencias Judiciales: 6 (Primera 13/05/2020,Última 30/09/2025)</b>
<ul style="list-style-type: none"> <li><a href="#">Sección Civil:</a> 5</li> <li><a href="#">Sección Social:</a> 1</li> </ul>	
	<b>Reclamaciones Administrativas: 3 (Primera 03/06/2020,Última 03/12/2024)</b>
<ul style="list-style-type: none"> <li><a href="#">Con la Seguridad Social:</a> 1</li> <li>Con Hacienda: 0</li> <li><a href="#">Con otros Organismos:</a> 2</li> </ul>	
	<b>Acreedor del procedimiento concursal de: 0</b> (Ningún elemento significativo)
Si no conoce el significado de alguno de los términos utilizados, acceda a continuación a nuestro: <a href="#">Diccionario de Demandas Judiciales</a>	

ÚLTIMOS PROCEDIMIENTOS CONCURSALES Y ESPECIALES				
Cifras expresadas en Euros				
PROCEDIMIENTO CONCURSAL				
Fecha	Tipo Demanda	Estado de Incidencia	Activo	Pasivo
25/03/2025	<a href="#">CONCURSO</a>	SOLICITUD		
<a href="#">Total:1 (Ver Todas)</a>				

ÚLTIMAS INCIDENCIAS JUDICIALES				
Cifras expresadas en Euros				
SECCIÓN CIVIL				
FECHA	TIPO DEMANDA	ESTADO DE INCIDENCIA	ACTOR	IMPORTE
30/09/2025	<a href="#">MONITORIO</a>	REQUERIMIENTO DE PAGO	NO CONSTA	1.500,00€
05/03/2025	<a href="#">ORDINARIO</a>	SENTENCIA J. ORDINARIO	NO CONSTA	
03/01/2025	<a href="#">CAMBIARIO</a>	REQUERIMIENTO DE PAGO	NO CONSTA	7.200,00€
<a href="#">Total: 5 (Ver Todas)</a>				
SECCIÓN SOCIAL				
FECHA	ESTADO DE INCIDENCIA	ACTOR	IMPORTE	
21/03/2025	<a href="#">RECLAM. CANTIDAD JZDO. SOCIAL</a>	NO CONSTA	5.200,00€	
<a href="#">Total: 1 (Ver Todas)</a>				

## ÚLTIMAS RECLAMACIONES ADMINISTRATIVAS

Cifras expresadas en Euros

### Con la Seguridad Social

Existen 1 reclamaciones administrativas con la Seguridad Social censadas en SOCIEDAD NUEVA DE DEMOSTRACION SAU

#### NOTIFICACIONES

FECHA	ORGANISMO	IMPORTE
<a href="#">03/12/2024</a>	INSPECCIÓN DE TRABAJO/SEGURIDAD SOCIAL DE MADRID	1.512,00€

[Con la Seguridad Social: 1 \(Ver Todas\)](#)

### Con otros organismos

Existen 2 reclamaciones administrativas con otros organismos censadas en SOCIEDAD NUEVA DE DEMOSTRACION SAU

#### NOTIFICACIONES

FECHA	ORGANISMO	IMPORTE
<a href="#">16/05/2022</a>	AYUNTAMIENTO DE MADRID	231,00€
<a href="#">03/06/2020</a>	CONSEJERÍA DE TRANSPORTES, MOVILIDAD E INFRAESTRUCTURAS DE MADRID	2.001,00€

[Resto de organismos: 2 \(Ver Todas\)](#)

## Elementos financieros

La información del último Depósito de Cuentas individual contenida en este Informe procede de fuentes propias ajenas al Registro Mercantil

Por causas ajenas a nuestra voluntad el Depósito de cuentas del Registro Mercantil del ejercicio 2013, se ha recibido erróneamente, teniendo disponible el Depósito consolidado.

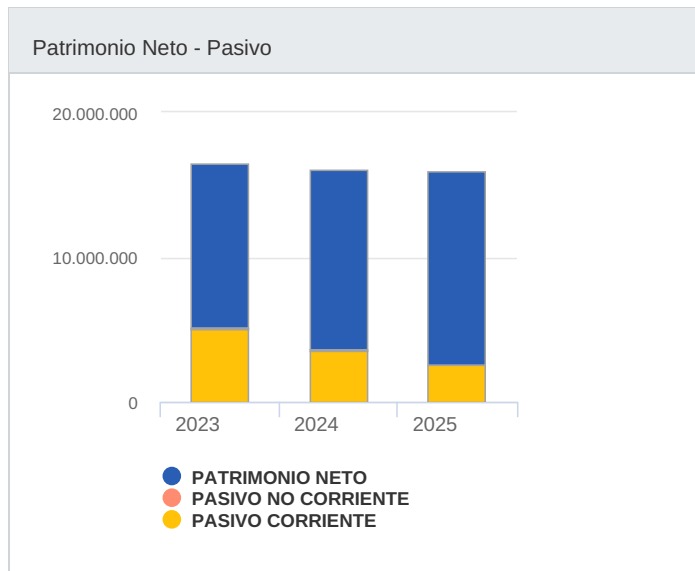
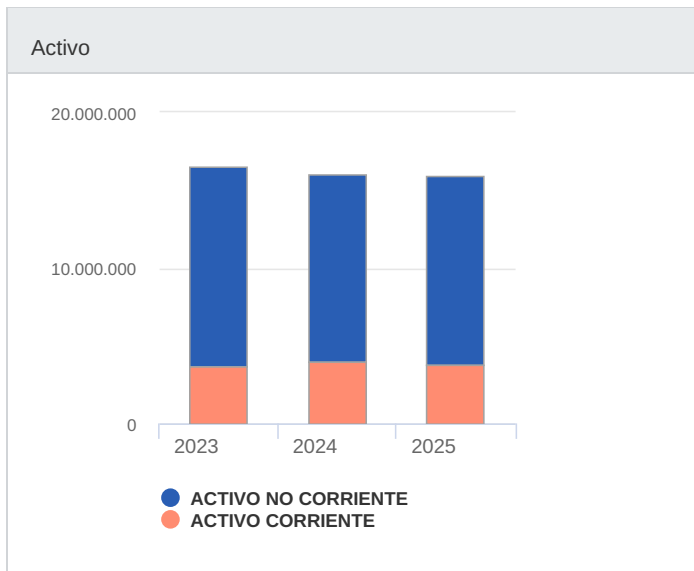
## Elementos Financieros

### Análisis del Balance

Cifras expresadas en Euros

	EJERCICIO 2025 *	% ACTIVO	EJERCICIO 2024	% ACTIVO	EJERCICIO 2023	% ACTIVO
<b>ACTIVO</b>						
<b>ACTIVO NO CORRIENTE</b>	12.110.000,00	76,12	11.980.000,00	74,87	12.790.000,00	77,52
<b>ACTIVO CORRIENTE</b>	3.800.000,00	23,88	4.020.000,00	25,12	3.710.000,00	22,48
<b>PASIVO</b>						
<b>PATRIMONIO NETO</b>	13.293.000,00	83,55	12.343.000,00	77,14	11.353.000,00	68,81
<b>PASIVO NO CORRIENTE</b>	90.000,00	0,57	80.000,00	0,50	90.000,00	0,55
<b>PASIVO CORRIENTE</b>	2.527.000,00	15,88	3.577.000,00	22,36	5.057.000,00	30,65

\* Datos obtenidos por Fuentes Propias



### Comentarios del Balance

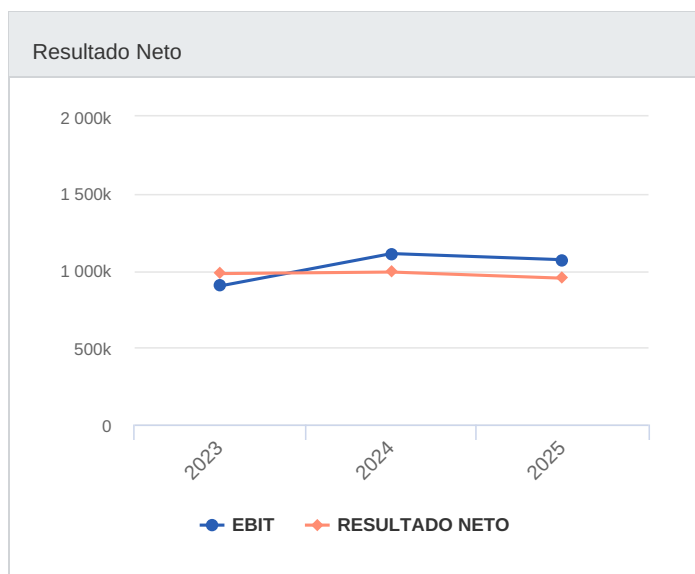
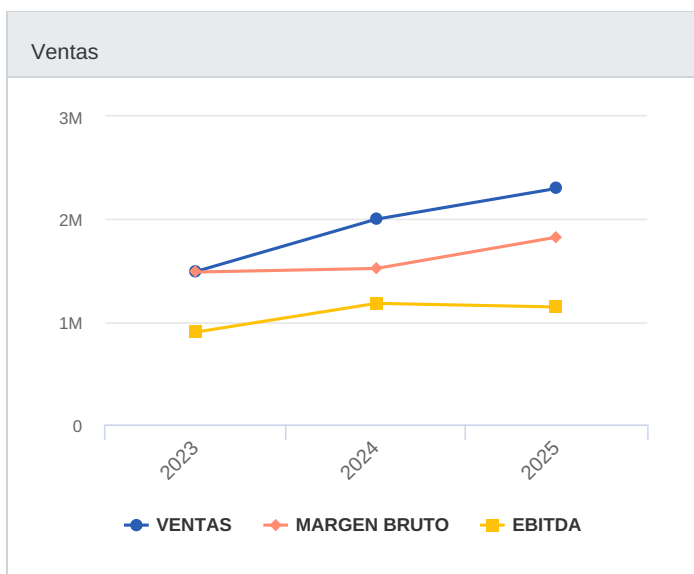
El activo total de la empresa decreció un 0,56 % entre 2024 y 2025. A pesar del decrecimiento en la cifra del total de activo, el activo no corriente se incrementó un 1,09 %. La reducción del activo contrasta con el crecimiento del Patrimonio Neto que han aumentado un 7,7 %. Por tanto, el endeudamiento de la empresa se ha reducido un 28,44 %.

### Análisis de la cuenta de pérdidas y ganancias

Cifras expresadas en Euros

	EJERCICIO 2025 *	% VENTAS	EJERCICIO 2024	% VENTAS	EJERCICIO 2023	% VENTAS
<b>VENTAS</b>	2.300.000,00		2.000.000,00		1.490.000,00	
<b>MARGEN BRUTO</b>	1.825.000,00	79,35	1.520.000,00	76,00	1.485.000,00	99,66
<b>EBITDA</b>	1.145.000,00	49,78	1.180.000,00	59,00	900.000,00	60,40
<b>EBIT</b>	1.070.000,00	46,52	1.110.000,00	55,50	900.000,00	60,40
<b>RESULTADO NETO</b>	950.000,00	41,30	990.000,00	49,50	980.000,00	65,77
<b>TIPO IMPOSITIVO EFECTIVO (%)</b>	5,00		5,71		4,85	

\* Datos obtenidos por Fuentes Propias



### Comentarios de la Cuenta de Pérdidas y Ganancias

La cifra de ventas de la empresa creció un 15 % entre 2024 y 2025.  
 El EBIT de la empresa decreció un 3,6 % entre 2024 y 2025.  
 Esta evolución implica una reducción en la rentabilidad económica de la empresa.  
 El resultado de estas variaciones es una reducción de la Rentabilidad de Explotación de la empresa del 2,44 % en el periodo analizado, siendo dicha rentabilidad del 7,2 % en el año 2025.  
 El Resultado Neto de la empresa decreció un 4,04 % entre 2024 y 2025.  
 La aportación de las actividades de explotación a la evolución de la Rentabilidad Financiera ha sido mayor que la de las actividades financieras .  
 El resultado de estas variaciones es una reducción de esta rentabilidad del 11,63 % en el periodo analizado, siendo igual a 7,52 % en el año 2025.  
 La cifra de ventas de la empresa creció un 34,23 % entre 2023 y 2024.  
 El EBIT de la empresa creció un 23,33 % entre 2023 y 2024.  
 Esta evolución implica un incremento en la rentabilidad económica de la empresa.  
 El resultado de estas variaciones es un aumento de la Rentabilidad de Explotación de la empresa del 35,16 % en el periodo analizado, siendo igual al 7,38 % en el año 2024.  
 El Resultado Neto de la empresa creció un 1,02 % entre 2023 y 2024.  
 La aportación de las actividades de explotación a la evolución de la Rentabilidad Financiera ha sido mayor que la de las actividades financieras .  
 El resultado de estas variaciones es una reducción de esta rentabilidad del 6,17 % en el periodo analizado, siendo igual a 8,51 % en el año 2024.

## Comparativa Sectorial

### Análisis del Balance (% sobre el total activo)

Cifras expresadas en %

	EMPRESA (2025)	SECTOR	DIFERENCIA
<b>ACTIVO</b>			
<b>ACTIVO NO CORRIENTE</b>	76,12	69,32	6,80
<b>ACTIVO CORRIENTE</b>	23,88	30,68	-6,80
<b>PASIVO</b>			
<b>PATRIMONIO NETO</b>	83,55	52,71	30,84
<b>PASIVO NO CORRIENTE</b>	0,57	28,84	-28,27
<b>PASIVO CORRIENTE</b>	15,88	18,45	-2,57

### Análisis de la cuenta de pérdidas y ganancias (% sobre los ingresos totales de explotación)

Cifras expresadas en %

	EMPRESA (2025)	SECTOR	DIFERENCIA
<b>VENTAS</b>	90,37	91,19	-0,82
<b>MARGEN BRUTO</b>	71,71	65,52	6,19
<b>EBITDA</b>	44,99	12,98	32,01
<b>EBIT</b>	42,04	6,84	35,20
<b>RESULTADO NETO</b>	37,33	4,16	33,17

### Composición del Sector

**CNAE 2009 - SECTOR COMPARADO:** 0124 - Cultivo de frutos con hueso y pepitas  
**Número de empresas:** 41  
**TAMAÑO:** 2.000.000,00 - 10.000.000,00 Euros

## Comentarios a la comparativa sectorial

En comparación con su sector, el activo de la empresa muestra una mayor proporción de Activo no corriente. En concreto, la diferencia con la media del sector es de 6,8 %.

En cuanto a la composición del pasivo, la empresa recurre en mayor medida a la autofinanciación, siendo la proporción del Patrimonio Neto un 30,84 % mayor. Consecuentemente, las fuentes de financiación ajenas son menos utilizadas por la compañía (un 30,84 % menos que el sector).

La proporción que suponen las ventas sobre los ingresos totales de explotación en la empresa es igual a 90,37 %, un 0,82 % menor que en el sector.

El EBIT de la empresa fue positivo e igual a un 42,04 % respecto a los ingresos totales de explotación, un 35,2 % superior al del sector.

La capacidad de la empresa para generar beneficios de explotación es superior a la del sector ya que su ratio EBIT/Ventas es mayor (0,47 frente a 0,08).

El Resultado Neto de la empresa fue positivo e igual a un 37,33 % respecto a los ingresos totales de explotación, un 33,17 % superior al del sector.

Los resultados financieros y el efecto impositivo han tenido un impacto negativo sobre el resultado neto en la empresa, con un comportamiento peor que en el sector.

## Otros datos de memoria

### Distribución de Resultados

Cifras expresadas en Euros

#### Distribución de Resultados:

Fuente Memoria Año 2023

Base de Reparto	
Remanente	0,00
Reservas Voluntarias	0,00
Otras Reservas de Libre Disposición	0,00
Pérdidas y Ganancias	980.000,00
<b>Total Base de Reparto</b>	<b>980.000,00</b>
Distribución	
Reserva Voluntaria	980.000,00
<b>Total aplicación</b>	<b>980.000,00</b>

## Presencia Online

### Sitios en Internet

Web	<a href="https://www.laprimerasd.es">https://www.laprimerasd.es</a> <a href="https://www.informa.es">https://www.informa.es</a>
Blog	<a href="http://www.empresaactual.com/">http://www.empresaactual.com/</a>
E-mail corporativo	<a href="mailto:laficticianueva@empresa.com">laficticianueva@empresa.com</a>

### Redes Sociales

	<a href="http://www.facebook.com/laprimerasd">http://www.facebook.com/laprimerasd</a>
	<a href="http://www.facebook.com/informadb">http://www.facebook.com/informadb</a>
	<a href="https://x.com/informa">https://x.com/informa</a>
	<a href="http://www.linkedin.com/company/informa-d&amp;b">http://www.linkedin.com/company/informa-d&amp;b</a>

## Últimos Cambios

Cambios de la empresa en los últimos 24 meses		
DESCRIPCIÓN DEL CAMBIO	FECHA	SECCIÓN DEL INFORME
<a href="#">Licitaciones (Alta De Licitación Adjudicada)</a>	11/04/2026	Información Comercial
<a href="#">Licitaciones (Alta De Licitación Adjudicada)</a>	07/04/2026	Información Comercial
<a href="#">Licitaciones (Alta De Licitación Adjudicada)</a>	27/03/2026	Información Comercial
<a href="#">Score de Liquidez (No Calificable)</a>	16/03/2026	<a href="#">Riesgo Comercial</a>
<a href="#">Nota Informa (Suspendido)</a>	16/03/2026	<a href="#">Riesgo Comercial</a>
<a href="#">Situación de la empresa (Situación De La Empresa)</a>	16/03/2026	<a href="#">Riesgo Comercial</a>
<a href="#">Licitaciones (Alta De Licitación Adjudicada)</a>	28/02/2026	Información Comercial
<a href="#">Situación de la empresa (Situación De La Empresa)</a>	24/02/2026	<a href="#">Riesgo Comercial</a>
<a href="#">Plan Reestructuracion (Desistimiento 01/03/2025)</a>	24/02/2026	<a href="#">Riesgo Comercial</a>
<a href="#">Comportamiento de Pagos Paydex (Mejora Plazo De Pago)</a>	04/02/2026	<a href="#">Riesgo Comercial</a>
<p><a href="#">Existen 217 cambios en los últimos 24 meses</a>            Si el cambio está incluido en este Informe, podrás verlo sin coste. En caso contrario, te ofreceremos el Informe de menor valor que lo incluye.</p>		

La información del presente informe procede de la base de datos de INFORMA D&B S.A.U. (S.M.E.) Si consideras que hay algún dato erróneo puede solicitar su rectificación dirigiéndose al Departamento de Atención al Cliente de eInforma a través de [clientes@einforma.com](mailto:clientes@einforma.com), el teléfono gratuito 900 10 30 20 o la dirección postal Avenida de Europa, 19, Alcobendas 28108, Madrid. El presente Informe es para uso interno y no puede ser reproducido, publicado o redistribuido, parcial ni totalmente, de forma alguna sin la autorización expresa de INFORMA D&B S.A.U. (S.M.E.). Debido a la gran cantidad de fuentes de información utilizadas para la elaboración del presente Informe, INFORMA D&B S.A.U. (S.M.E.) no garantiza la corrección absoluta de la información, ni se hace responsable de su uso para una finalidad en concreto. Asimismo te indicamos que el presente Informe no puede ser el único elemento a tener en cuenta para tu toma de decisiones. Adicionalmente, el uso de las direcciones de correo electrónico, incluidas en los informes, está sujeto a las restricciones establecidas en la Ley 34/2002, de 11 de julio, de servicios de la sociedad de la información y de comercio electrónico. La información sobre personas físicas contenida en el presente Informe hace referencia únicamente a su actividad empresarial o profesional y debe ser utilizada exclusivamente en el marco de la empresa a la que representan o prestan sus servicios.